

म. ग्रं. सं. ठाणे

सन

विषय

लेखक

आळीजी

श्री. १२३

संग्रहालय क्रमांक

पुस्तकाचे नांव

काळी भापक संम पं. १२५

काळी भापक संम  
शिखाषा.  
(१२५)

गोरखपुर

१८८

सन् १८८९

श्रीराम

१८८

दाल चानि ३८८ चानि



DIRECTIONS ON THE USE OF  
CHRONOMETER

कालमापकयंत्रपरिभाषा-

हें पुस्तक.


बालाजी नारायण फडके याणी.

पुणे.

वृत्तसूचक छापखान्यांत छापिलें.

किंमत चार आणें.

तारीख १ फेब्रुवारी सन १८७१ इसवी.





## प्रस्तावना.

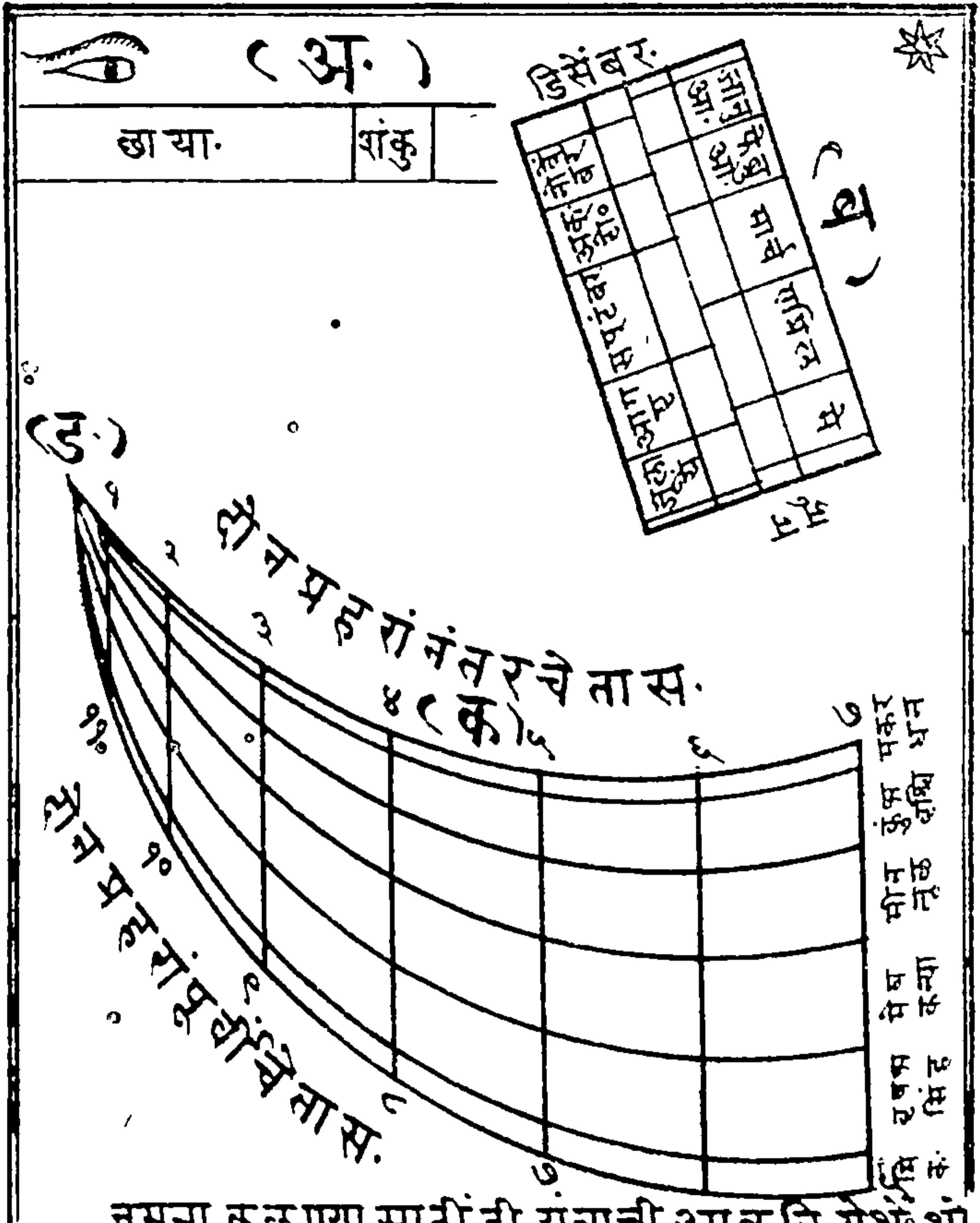
या वेळेस किती वाजले आहेत हे समजण्याची बहुतेकां-  
स वारंवार गरज पडते. कित्येक लोक घड्याळे बाळगतात,  
परंतु तीं बरोबर वेळ दाखवितात किंवा नाहीत हे समजण्या-  
स, अथवा बंद पडलीं असतां चालू करण्यास कोणाजबळ  
कांहींच साधन नसते. सुंबई पुणे अशा मोठ्या ठिकाणीं  
बारांची वगैरे तोफ होणे तिजवरून घड्याळे चालू करि-  
तां येतात; परंतु तीं सर्वांचे ऐकण्यांत येत नाहीत व तोफ  
इत्यादि साधन सुंबांचे नाहीत अशीं स्थळे हजारों आहेत  
तेथें घड्याळे जबळ असूनही नसल्या प्रमाणें त्यां सज्जें  
च बसावें लागतें दुसरे असैं कीं, इंग्रजी उत्तम प्रती-  
चीं घड्याळे ज्यास (क्रेनामिटर) ह्मणतात तीं या दिक्-  
साचे त्या दिवसास अगर आठ दिवस पर्यंत मागे पुढें  
मारत्या वांचून अगदीं बराबर चालणारीं अशीं अस-  
तात. तथापि तीं नेहेमी मध्यम मानानें चालतात स्फ-  
ष्ट मानानें चालत नाहीत. आणि आमचे हिंदु लोकांस

तर धर्मवृत्त्याचे संबधानें ह्मटलें ह्मणजे विशेषें करून स्पष्ट काळ समजण्याची आवश्यकता आहे. त्या दोन गोष्टी मनांत आणून आह्मीं एक कालमापक यंत्र प्रोफेसर-केसेन्द्रक्ष्मण छत्रे निसबत पूनाडेकन कॉलेज यांच्या साहाय्यानें तयार केलें आहे. ज्यांचे हातीं तें येईल त्यां स तें आपणाजवळ अवश्य असावे असें वाटेल त्यां संशय नाही. सदरहू यंत्राचा उपयोग कसा करावा ती इतिकर्तव्यता व त्या संबधानें आणखी विशेष माहिती यंत्र वापरणारांस जितकी जरूर दिली पाहिजे तें सर्व तोंडांनें सांगून किंवा थोडक्यांत लिहून कळावयाचें नाही सबब हे "कालमापक यंत्र परिभाषा" या नावाचें वेगळें पुस्तक तयार केलें आहे. यंत्र घेऊं इच्छिणाऱ्यांनीं अगोदर याचा संग्रह करावा.

बा. ना. फ.

# डोळा. कालमापक यंत्राची आकृति.

तारा.



नमुना कळण्यासाठी ही यंत्राची आकृति यथार्थतां

उक्यात दाखविली आहे; म्हणून यंत्रावरील कोणत्या

पैकीं महिन्या पोरीं तारखांच्या रेषा व तासां पोरीं मि-  
 निरांच्या रेषा या लहानशा आकृतींत दाखवितां आ-  
 ल्या नाहींत. उपयोगांत येणारें जें वास्तविक यंत्र आ-  
 हे तें याजपेक्षां मोठें आहे, त्यावर सर्व दृष्टीस पडेल;  
 तीं अस्सल यंत्रें जाड कागदावर छापून कागदाच्या जा-  
 ड पुढ्यावर डकवून शंकु व ओळंबा लावून तयार क-  
 रून ठेविलीं आहेत. किंमत दर यंत्रास सहा आणे. व  
 तेच लांकडाचे घोड्यावर चढविल्याची किंमत आठ  
 आणे अशी ठेविली आहे; परंतु घोड्या स्फूटां मिळणें  
 ही गोष्ट मूळ ठिकाणीं ह्यणजे पुणे सुकामीं यंत्र घे-  
 णारंस लागू आहे. बाहेरगांवीं घेणारंस घोड्यासु-  
 टां पाठविण्याचें बरेच अडचणीचें काम आहे, करितां  
 त्याणीं फक्त यंत्रें मागवून सोईस घेईल तसा घोडा क-  
 रून त्यावर बसवावें. हें घोड्या वांचून ही केवळ हातां-  
 त धरून पाहतां येतें; परंतु कांपस हांत उपयोगी ना-  
 हीं. व रात्रीचें पाहण्यास तर घोडा अथवा दुसरा म-  
 नुष्य अवश्य पाहिजे.

## यंत्राचा उपयोग केव्हा होणार?

या यंत्राचा उपयोग दिवसास सूर्य किरणां पासून, आणि रात्रो अश्विनी, भरणी इत्यादि जीं क्रमारे सत्तार्धां नक्षत्रें त्यां पासून करून घेतां येतो. नक्षत्रें पुष्कळ आहेत ह्यणून त्यांची ओळख मात्र चांगली करून घेतली पाहिजे. इतक्या सर्व नक्षत्रांची माहिती करून घेतल्यास उत्तम; नाहीं पेश्यां त्यां पैकीं टळ टळीत ध्यानांत राहण्या जोगीं व जितकीं समजल्यानें यंत्र लावण्याचा उपयोग करितां येतो अशीं क्रमारे बारा तेरा आहेत; त्यांची याद शेवटीं दिली आहे तितक्यांची तरी माहिती अवश्य करून घेतली पाहिजे. नक्षत्रांची माहिती होण्याचें काम फारसें कठिण नाहीं. बहुतेक गांवां साधारण ज्योतिषी (जोशी) ह्यणून जे असतात त्यांचे हातून देखील करून घेतां येईल प्रथम पांच सहांची चांगली ओळख जाहली ह्यणजे त्या अनुरोधानें आलिकडच्या पलिकडच्याची ओळख सहज धरि-



तां येईल.

## यत्रावरील तीनकोष्टकांचीं नावे व त्यांतील खुणा.

- ( अ. ) हें समांतर दोन रेषांचें कोष्टक शंकु आणि त्याची छाया दाखवितात.
- ( ब. ) या कोष्टकांतील रेषा वर्षातील महिने व पोंट्याचा दाहा दाहा तारखा दाखविणाऱ्या आहेत त्यावरून मधल्या तारखांचें ठिकाण अनुमानानें घेतां येईल.
- ( क. ) या कोष्टकांतील उभ्या रेषा त्या आतां किती वाजले तें तास व मिनिटें दाखविणाऱ्या आहेत. पूर्ण तास जाड्या रेषातीं दाखवून त्याजवर अंकही जाड घातले आहेत. प्रत्येक बारीक रेषा दाहा दाहा मिनिटें दाखविणारी आहे. त्यावरही क्रमानें मिनिटांचे बारीक अंक दिले आहेत. त्यावरून दोहों रेषांच्या मधल्या स्थळांची मिनिटें किती असावीं हे अनुमान होईल. सकाळचे तास म्हाळच्या वाजूनें व दोन प्रहरा नंतरचे

वरच्या बाजूने समजावे. याच कोष्टकास आडच्या बाजूच्या रेषा आहेत त्या संक्रांती दाखविणाऱ्या असून एक ठिकाणी सर्व जेथे मिळाल्या आहेत त्या टोंकास-

(ड) बिंदु असे नांव दिले आहे.

दिवसास सूर्य किरणां पासून यंत्राचा उपयोग करावा ते.

(ब.) कोष्टकाच्या मधल्या फटीत ओळंब्याचा दौरा आहे तो चालू महिना व तारखेचे ठिकाण शोधून तेथे आणावा. नंतर ते ठिकाण चळू न देता तो दौरा हातांत धरून (क) कोष्टकाच्या शेवटच्या टोंकावर ह्या णजे (ड) बिंदूवर आणून त्यांतील काचेचा बारीक मणी खालवर कोठे असल्यास मारून तोही अगदी बराबर त्या बिंदूवर येईल असे करावे. नंतर यंत्र पाहणारांनी सकाळी दोन प्रहरांचे आतचा वेळ असल्यास आपण उत्तरेस तांडू करून यंत्र आपले समोर सूर्याचे दिशेत ह्या णजे (तारा) असलेले यंत्राच्या फळीचे टोंक सूर्या समोर होईल असे ते लाकडाचे घोड्यावर

उभों करावे, अथवा हातांत धरावे. दोन प्रहरां नंतर पाहणे जाहल्यास त्याचे उलटें ठेऊन आपण दक्षिणेस तोंड करून बसावे. नंतर यंत्रावरील शंकूची छाया त्या लगतच समोर ज्या दोन समांतर रेषा आहेत. जेथें (छाया) असें झरले आहे त्या कोष्टकांत घ्यावी. आंत बाहेर एक केंस भरही न जाईल मधोमध व जितकी लांबवर यंत्राच्या कडे पर्यंत ती घेतां येईल अशा वेतानें यंत्र खालवर करून (क) कोष्टकांवरलों वता ओळंबा खाल पासून शेवट पर्यंत समांतर. त्या चा दोरा किंवा लांबता गोळा कोठें ठेवूं नये. यंत्रा पासून दोऱ्याचे सरेपणाचे अंतर सुमारे आडव्या गव्हा इतकें असें असावे किंतीतील काचेचा बारीक मणीकोणत्या रेषेवर आहे हे समजण्याची भ्रंती न पडेल इतका जवळ तो येईल; परंतु यंत्रास त्याचा स्पर्श मात्र न होईल असें तें यंत्र सोडिचें लावावे. या वेळेस पक्षेध्यांनांत ठेवावे कीं तारा असलेले यंत्राच्या फळीचे तोंक अगदीं सूर्यासमोर असणे. तारखेवर लावलेले

२११० - २ - १ - १

( ९ )

दोन्यानें ठिकाण नसोडता खालवर समांतर राहणे (ड) बिंदु बरोबर केलेला मणी दोन्यांत ज्या ठिकाणी होता तेथून नसरणे, आणि छाया के सभरही कोष्टकाच्या आंत बाहेर न जातां समोर यंत्राच्या शेवटास जाऊन यां होचणे. त्या शार गोष्टींकडे एकदम लक्ष्य फार अवश्य दिलें पाहिजे. असें जाहल्यावर ओळव्याचे दोन्यांतील बारीक मणी ज्या तास मिनिटांचे रेषेवर येईल तितके वाजले असें समजावें. दोहां रेषेच्या मध्ये थांबल्यास राहा मिनिटांचें एक घर आहे, त्या अदमासाने अंश ध्यानांत आणून तितकी मिनिटे धरावीं. - यंहे

या रीतीनें निघालेल्या यंत्राच्या स्पष्ट काळा पासून मध्यम मानाने चालणाऱ्या इंग्रजी घड्याळांत आतां किती वाजले आहेत हे समजण्याची गरज पडल्यास या पुस्तकाच्या शेवटीं नंबर २ चें कोष्टक दिलें आहे त्यांतील चालू महिन्याचे व चालू तारखेचें कोष्टक घेऊन त्यांत जो अंक असेल तेथें (ध) ह्मणजे धन असें ह्मटलें असल्यास यंत्राने आलेल्या स्पष्ट काळांत तितकीं

मिनितें मिळवावीं. व (२५) ह्यणजे ऋण असें ह्यटलें असेल तर तितकीं मिनितें वजा करावीं. ह्यणजे इंग्रेजी घड्याळां तील नक्का वेळ निघेल.

## इंग्रेजी घड्याळें ज्यामानानें चालता- त त्या मध्यमानाचें लक्षण.

सूर्याची गति सर्वदा सारखी नसून विषम भावानें असतं ह्यणजे आज त्याच्या प्रदक्षिणेस मध्यान्हास आरंभ झाल्यावर दुसरे दिवशीं त्या मध्यर्धी येण्यास त्यांमजितका काळ लागणार तितकाच दुसऱ्या प्रदक्षिणेस लागेल असा नेम नाही. कांहीं सेकंदांचें अंतर टगजे जावत वाढत किंवा घटत घटत जातें असें होत होत कांहीं दिवसांनीं सूर्य पावणे बारांस व कांहीं दिवसांनीं सवाबारास मध्यान्हास येतो. लोकांची साधारण समज अशी आहे कीं, इंग्रेजी घड्याळ्यांतील बारा वाजतात त्या नेहमीं मध्यान्हीं आकाश मध्यांन, सूर्य येतो नेह्याच वाजतात; परंतु तसें नाही. बर मागिनल्या प्रमाणे पावणे बारा पासून सवा बारा पर्यंत अंतर वा



टन आणि घटत जाते. या वरून एकंदर अर्धा तास पर्यंत मध्यान्हच समजला जातो. वास्तविक ह्यटलेंतर हे अंतर कांहीं दिवस पूर्वेस व कांहीं दिवस पश्चिमेस अशा त्याची वांटणी होत असल्या सुळे मध्यान्हां पासून पावता. साक्षेक्षां अधिक असत नाही व ते एकदम उत्पन्न होत नाही. कधीही पाहिले तरी कालच्या पाहण्या पेक्षा आज काय तो फरक कांहीं से कदांचा मात्र अशा क्रमाच्या परमावधीने प्राप्त जाहलेले हे पावतासाचे अंतर दृष्टीच्या अटोक्यास नडत नसून बारा वाजले म्हणजे मध्यान्हच अशा सीधारिण अनुभव बाराही महिने होतो. केवळ मध्यान्हास बारा वाजणे असे दिवस वर्षातून चारच येतात तर असली सूर्याची अनियमित गति धरून बाराही महिने बराबर स्पष्ट काळ समजण्यास एक्याच प्रमाणांत घड्याळ तयार करू ह्यटले असते तर ते कोणासही करितां आले नसते; परंतु एक सोय मोठा निघाली की जरी सूर्याची रोजची गति अनियमित आहे तरी वर्षाच्या त्याच्या एक्या प्रदक्षिणेस ३६५ दिवस ५ अ-

मिनिटें मिळवावीं. व (२५) स्रणजे ऋण असें ह्यटलें असें उतर तितकीं मिनिटें वजा करावीं. स्रणजे इंग्रेजी घड्याळीं तील नकी वेळ निघेल.

## इंग्रेजी घड्याळें ज्यामानानें चालता- त त्या मध्यमानाचें लक्षण.

सूर्याची गति सर्वदा सारखी नसून विषम भावानें असतें स्रणजे आज त्याच्या प्रदक्षिणेस मध्यान्हास आरंभ झाल्यावर दुसरे दिवशीं त्या म्यळीं येण्यास त्यांमजितका काळ लागणार तितकाच दुसऱ्या प्रदक्षिणेस लागेल असा नेम नाही. कांहीं सेकंदांचें अंतर दगजे जावत वाटत किंवा घटत घटत जातें असें होत होत कांहीं दिवसांनीं सूर्य पावणे बारांस व कांही दिवसांनीं सवाबारास मध्यान्हास येतो. लोकांची साधारण समज अशी आहे कीं, इंग्रेजी घड्याळ्यांतील बारा वाजतात त्या नेहमीं मध्यान्हां आकाश मध्यांन, सूर्य येतो नेह्याच वाजतात; परंतु तसें नाही. बर मागितल्या प्रमाणे पावणे बारा पासून सवा बारा पर्यंत अंतर वा

टन आणि घटत जाते. या वरून एकंदर अर्धा तास पर्यंत मध्याह्नच समजला जातो. वास्तविक झटले तर हे अंतर कांहीं दिवस पूर्वेस व कांहीं दिवस पश्चिमेस अशा त्याची वाटणी होत असल्या सुळे मध्याह्ना पासून पावतासाक्षेक्षा अधिक असत नाही व ते एकदम उत्पन्न होत नाही. कधीही पाहिले तरी काळच्या पाहण्यापेक्षा आज काय तो फरक कांहीं सेकंदांचा मात्र अशा क्रमाच्या परमावधीने प्राप्त जाहलेले हे पावतासाचे अंतर दृष्टीच्या अटोक्यास नडत नसून बारा वाजले झणजे मध्याह्नच अशा साधारण अनुभव बाराही महिने होतो. केवळ मध्याह्नास बारा वाजणे असे दिवस वर्षातून चारच येतात तर असली सूर्याची अनियमित गति धरून बाराही महिने बराबर स्पष्ट काळ समजण्यास एक्याच प्रमाणांत घड्याळ तयार करू झटले असते तर ते कोणसही करितां आले नसते; परंतु एक सोय मोठा निघाली की जरी सूर्याची रोजची गति अनियमित आहे तरी वर्षाच्या त्याच्या एक्या प्रदक्षिणेस ३६५ दिवस ५ अ-

वर ४८ मिनिटें आणि ५० सेकंद इतका काळ लागतो त्यांत-  
 मात्र कोणतेही वर्षीं एका सेकंदाचे सुद्धा अंतर येत  
 नाही. तसेच दररोज पडणारे अंतर तेही नियमांतच  
 झणजे गेले वर्षीं ज्या महिन्यांत ज्या तारिखेस जितके  
 तास मिनिटें आणि सेकंद मध्यान्हास होते तितकेच  
 यावर्षीं त्या महिन्याचे त्या तारिखेस या क्रमाना कधीही बदल होत  
 नाही; हा मोठा नियमरूप लाभ हातीं आल्यामुळे  
 सूर्याच्या वार्षिक प्रदक्षिणेचा जो काळ वर सांगितला  
 त्याच्या सरासरीच्या मानाचा जो एक दिवस त्याचे  
 २४ भाग कल्पून त्यास एक तास असें नांव दिलें. त्या  
 चा साठावा भाग तें मिनीट व त्याचा साठावा भाग तो  
 सेकंद अशा प्रमाणांत घड्याळ तयार करून प्राची  
 न पुरुषांनीं व्यवहार चालू केल्यामुळे यास मध्यममा  
 न असें म्हटलें आहे.

या सांगितल्या मध्यममानावर सर्व इंग्रजी  
 घड्याळे चालतात तरी अगदीं बरोबर चालणारे (क्रे  
 ना मिटर) या नांवाचे मात्र होय. ते फार उत्तमरीतीनें

साधलें असते. त्याच्या कामानीचें पाणी फार दिवस  
ठिकणारे आणि पट्टीचा जाड पातळपणा आरंभापा  
सून शोबट पर्यंत अगदीं समान असतो. चक्राचे दां  
त्यांचे प्रत्येक भाग अतिशय सारखे प्रमाणांत साध-  
ले असतात. तसेच चक्राचे आंस फिरतां फिरतां  
जून लोकर ठिकाण सोडतात. तसें न व्हावे म्हणून आंस  
स फिरण्याचे जागीं न झिजण्या साठीं हिरे बसविणे  
असतात. इत्यादि सर्व काम फार मेहनतीचे व कुशल  
तेचें व मोलाचें असते. त्या घड्याळास एकवार कि  
ल्ली दिली म्हणजे ती आहे पर्यंत आठ दिवस देखी-  
ल ते एक सेकंदा इतकें मागें किंवा पुढें जाऊं सकत ना  
हीं, असें ते उंच प्रतीचे असते. त्यास किंमत पांचशें  
हजार रुपये अशी पडते. ते घेणें हे श्री मंत लोकां-  
वांचून दुसऱ्यांचे उपयोगीं नाहीं. (केनामिटर) वां  
चून जी इतर सर्व प्रकारचीं लहान मोठीं घड्याळे ए  
क दिवस किंवा आठ पंधा दिवस अगर महिन्याच्या कि  
ल्लीचीं तीं सर्व ठोकळ कामाच्या उपयोगीं पांच चार रु-



पये किमती पासून मिळं लागतात. तीं वर लिहिलेल्या मध्यम मानाशीं कांहीं वेळ मात्र मिळालीं असतात. त्याच्या चक्राच्या दांत्यांचे भाग साधारणपणे सारखे त्यांचे आस घर्षणानें झिजून अगदीं थोडक्या-काळांत तें ठिकाण सोडतात. त्या मुळे शंजारच्या काच्या दांत्यांस जो त्यांचा ज्वा असतो तां टिला पडतो. कमानीच्या पोलादी पट्या हीं उंच्या पाण्याच्या नसतात. वर्ष सहामहिने असळ रुळल्या ह्यणजे त्यांचं पाणी उतरून आठ दिवस चालणारीं घड्याळें पाच चार दिवसांनीं बंद पडू लागतात. नवी कोरीं घड्याळें असली तरी किल्ली आहे पर्यंत ती सारखे प्रमाणांत चालत नाहीत. दर रोज पांच चार मिनिटें मार्गे पुढें गेलेलीं तोफ वगैरे ऐकून तीं ठिकाणीं आणावीं लागतात. आठ पंधा दिवस पर्यंत असें न केले तर तास अर्धा तासाचा देखील फरक पडेल. आठ दिवस चालणारे घड्याळास ज्या दिवशीं पूर्ण किल्ली द्यावी त्या दिवशीं जितकें घड्याळ जलद चालतें ह्यणजे दाहापां

च मिनिटे पूर्व दिवशीं लावलेल्या वेळा पुढें जातें त्या  
हून दुसरे दिवशीं कमीं चालतें तरी सरूंकेल्या वेळे  
पुढेंच असतें. तिसरे आणि चौथे निदान पाचवें दिव  
सा पर्यंत सकारें तीन दिवस मात्र एकंदरीस अधिक  
उणें जात नाहीं तरी प्रत्येक तासास गतीचा फरक  
असतो. सकारें सहावे दिवसा पासून तें मागे राहूं  
लागतें. इतका त्याच्या गतीचा विलक्षण फेर फार  
हा दररोज तसलीं घड्याळें ठिकाणीं आणणाऱ्या  
च्यानजरेस येतो. याचें कारण उघड आहे कीं प्रथम  
पूर्ण किह्ली दिल्यानें जो त्या कमानाच्या सर्व वेढ्यांचा  
जबरदस्तीनें एकत्र संकोच होतो. त्याची ओढ मोक-  
ळें होण्याकडे असल्या मुळे आंदोलक चालू जाहला ह्य-  
णजे लोटण्याच्या शक्तीचें आधिक्य होऊन जवळचीं  
चाकें जलद चालू लागतात. ती कमान जसजशी मो-  
कळी होईल तशी बाकीच्या थोड्या वेढ्यांस मोकळें  
होण्याची ओढ कमी होऊं लागली ह्यणजे चाकें मंद  
गतीने चालू लागतात. एक दिवसाच्या किह्लीच्या

घड्याळांत ही ते या तो फेचे त्या तां फेस एकंदरीनें बराबर मिळाले तरी वरील न्यायानें किह्मी दिल्या पासून त्याच्या पहिल्या तासांत जी त्याची जलद गती ती पुढें उत्तरोत्तर कमी होत जाते. साशंश- कांहीं जलद व कांहीं मंद असें मिळून घड्याळ मार्गें पुढें केळ्या वांचून ही एकंदरीस क्वचित ताळा थडतो. वस्तुतः तें कधींच बराबर चालत नाही, असें समजलें पाहिजे.

या वरील लिहिण्या वरून केनामिटर वांचून सर्व प्रकारचीं इंग्रजी घड्याळे बाळगणें हे व्यर्थ आहे असें कोणी समजू नये. ज्या काळांत दिवस रात्रीचे भाग झोजण्याची सुळींच कल्पना नसून फार तर सिंती खालीं उन्हे उतरलीं. कासरामर दिवस आला. झाडावर उन्हे चटलीं. रात्रीस तिकांडें नक्षत्र देवळाच्या घुमटा वरीं बर आले इत्यादि दर्शनानेंच व्यवहार चालत असेल त्याशीं आणि पाण्यांत बुडणारी घटिका तसेंच वाळुका यंत्र या पुढील कल्पनेशीं किती मोठें अंतर आहे हें लिहिणें नको. मग आपण स्वतः किंवा चाकरमाणुस न गुंतवितां एकदां कि-

ह्रीं दिली म्हणजे रात्रंदिवस अथवा आठपंधरादि-  
 वस आतां किली तास वाजले हे आपो आप समज  
 ते या कल्पनेची तर तुलनाच करवत नाहीं अशा घ-  
 ड्याळास त्याच्या साधारण प्रकारच्या साधणी मुळे  
 सारे दिवसांतून दहा पांच मिनीटांचे अंतर आल्या  
 स व्यवहारांतील बहुतेक कामें मिनिटें मोजूनचा-  
 लत नाहीत म्हणून हे अंतर त्याचे महत्त्वासादाद  
 श बाधक होत नाहीं कसलेही अबड धोबड घ-  
 ड्याळ असेल तरी त्यापासून मोठा उपयोग होतो.  
 तें चालू केल्या पासून शेवट पावेतो म्हणजे किल्ली  
 सरेपर्यंत सारिखे प्रमाणांत त्याची गती राहत ना-  
 हीं. या मुळे कांहीं वेळांनीं त्यापासून भलतेच अंत-  
 र निपजणार तो दोष दूर होण्यासाठीं तसली घड्या-  
 ळें दरचेवर ठिकाणी आणीत जाणेमात्र फार आव-  
 श्य आहे. परंतु तसें करावे कोणते अधारानें हीच  
 हरकत कित्येकांस अडचण घेऊन पडते ती दूर  
 होण्यास सदर घंटा फार उपयोगी आहे.

सेकंद, मिनिटें, तास, दिवस, आठवडा, पंधर वडा, महिना, वर्ष, इत्यादि ही सर्व जरी कालगणनेची मापे आहेत तरी दिवस आणि वर्ष ही दोन मात्र स्वयं भू यंत्र जो सूर्य त्याच्या गति विशेषरूप ज्या दोन प्रदक्षिणा दररोजची व वर्षाची त्या पासून निघाली आहेत. ( बाकिची सर्व ती या दोन मापाच्या आश्रया ने व्यवहाराच्या सोयीकरिता, कल्पित आहेत ) म्हणोन ( एक दिवस झाला ) या मापाच्या सत्यतेस अन्य प्रमाणाची अपेक्षा नाही तसेच दिवसाच्या पोटचे भाग समजण्यासाठी केनामिटर इत्यादिप्रकारची साधने असली तरी ती बरोबर आहेत नाहीत हे पाहण्यास किंवा बंद पडलेली चालू करण्यास अन्य प्रमाणाची गरज आहे तरी या यंत्राने निघालेल्या स्पष्ट काळास नाही. कारण या काळांत सूर्यादि कांचीच हिशोबी साक्ष होते. दिवस किती आला याचा अर्थ हाच की, उद्या पासून किंवा मध्यान्हापासून सूर्याची गती किती अंश झाली किती राहिली हे



समजणे आहे ते घड्याळे वगैरे इतर प्रमाणानेस  
मजण्यापेक्षां छायाद्वारे ज्याचे त्याणेच सांगितल्या प्र  
माणें होते यास्तव खरावेळ समजण्याविषयीं हे का  
लमापक यंत्र अत्यंत श्रेष्ठ आहे असे समजावे.

० सदरहू यंत्राचा उपयोग दिवसास पाहिजे तेव्हां  
करितां त्याचा असे आहे तरी ही गोष्ट केवळ यंत्रा-  
च्या मापान्या प्रमाणास अवलंबून आहे. जसज  
सें माप मोठें धरले जाईल तस तसा उपयोग अधि  
क होईल हेत्याच्या आकृतिवरून सहज ध्यानास  
येते. सारादिवस उपयोग होण्यास यंत्राचे माप नि  
दान जितके मोठे धरिले पाहिजे त्या कामास तसले  
कंपास वगैरे हत्यारें दुर्मिळ ती मिळविणें. अगर न-  
वीन करणें. छापविण्याची सोय येऊ कापीनें होणार  
नाहीं सबब वेगळाल्या काप्या तयार करून मोठें न-  
काशा प्रमाणें जुळणे. यंत्र डकविण्यास जाड पुटुगही  
नितका मोठा मिळवणे अगर सांधुन तयार करणें  
वगैरे मोठें आधासाचें काम असून छापविण्याचें

वगैरे कामी एकंदर खर्चही फारच लागणार यास्त  
 व असले काम आश्रयावांचून हातीं धरता येत ना  
 हीं म्हणोन उगीच बसणे प्राप्त झाले होते परंतु मो-  
 ठ्या उपयोगाची मनांतील कल्पना मनातच जिरवून  
 निराशा बसण्यायेक्षां धोडके खर्चानें व थोडक्या अद्या  
 सानें सदहू यंत्राच्या मासला करवेलु तितक्या मायां  
 त तयार करवून त्या पासून जितका उपयोग होईल  
 तितकाच परंतु चांगला करून घेता येतो हें जे कोणी  
 यंत्र वापरतील त्यांचे अनुभवास आल्यानंतर मोठें  
 मापचे बनविण्याविषयीं त्यांजकडून आणऊ आ  
 श्रय मिळेल तर पुढच्या आवृत्तींत तितके मोठेंमा  
 प धरणे वगैरे अधिक सुधारणा करण्यास हरकत  
 नाहीं हें मनांत आणून ही पहिली आवृत्ति तयार  
 केली आहे. या वेळेस जें माप धरिले आहे त्याज  
 वरून त्याच्या दिवसास चांगला उपयोग. सकाळीं  
 सूर्योदयापासून, नऊ वाजेपर्यंत, फारतर साडेनऊ  
 शिकस्तदाहा तसेच सायंकाळचे तीन वाजल्यापा

सून अस्तमान पर्यंत फारतर अडीच शिकस्तदो न पासून सुमारे चार तास मिळोन एकंदर आठता स उपयोग होईल.

हे यंत्र तूर्त हिंदुस्थानांत उपयोगी पडण्याचा उद्देश ठेविला आहे परंतु वेळ समजण्यास सूर्यकिरणव्यवहित शंकुची छाया अगर नक्षत्र दर्शन ही दोन्ही फगोलाच्या वेगळाल्या अक्षांशा प्रमाणे भिन्न फल देणारी असल्यामुळे सर्व ठिकाणी चालण्यास एक यंत्र उपयोगी पडव्याचे नाही या करितां प्रत्येक अक्षांशाची व त्याच्या पोट अक्षांच्या स्थळांची देखील वेगळाली तयार करणे प्राप्त होते परंतु असें करण्यांत परिश्रम वाढून तसा लाभ होत नाही. उदाहरण. मुंबई शहर हे उत्तर अक्षांश १९वर असून पुणे शहर १८ $\frac{१}{२}$  चे सुमारास आहे यांत अर्धा अक्षांशाची कांहीच कसर हातीं लागणार नाही म्हणोन वेगळे यंत्र करणे नकोच एक अक्षाचा फरक असला तरी म्हणजे मुंबईच्या दक्षिण दिसेस आ-

ठरा अंशावर राहणारानी किंवा उत्तरेस वीसअंशा  
वरच्यानी १९ अक्षांशाच्या चंत्रावरच उपयोग करून  
घेतल्यास जी कसर निघेल ती नजरेस घेईलच असें  
म्हणावत नाहीं यास्तव संक्षेप होण्यासाठीं एक एक  
किंवा दोन दोन अक्षांश सोडून थोडक्या ठिकाणाच्या  
अक्षांशाची चंत्रें तयार केलीं असतां ती सर्व हिंदुस्था  
नांत उपयोगीं पडतील असें जाणून तुर्त उत्तर अ-  
क्षांश १५।१७।१९।२२।२५ इतकी तयार केली आहेत.

कोणते ठिकाणीं कोणते चंत्र उपयोगीं पडेल हे कळ  
ण्यासाठीं हिंदुस्थानांतील मोठ मोठी शहरे व प्रसिद्ध  
गांवे अक्षर विल्हेवारीनें लिहून ती कोण कोणत्या  
अक्षांशावर आहेत याची एक याद नंबर ३ ची शे-  
वटीं दिली आहे त्यांत आपण राहातो ते ठिकाण  
पाहून त्याच अक्षांशाचे अथवा ( न मिळाल्यास )  
त्याच्या जवळच्या कोणत्याही बाजुच्या अक्षांशाचे चं-  
त्र त्याणीं घेऊन उपयोग करावा. सदरहू यादींत नांव  
आले नाहीं अशी वस्तीची ठिकाणे बहुत आहेत.

तेथच्या लोकांनीं यंत्र घेणें तें आपण ज्या जिल्ह्यांत अगर तालुक्यांत अथवा आमके शहराच्या अगर प्रसिद्ध गांवाच्या नजीक राहतो त्या स्थळासजे यंत्र लागूं असेल तें आपणास उपयोगीं पडेल असेंस मजून तें मागावें.

**याच यंत्रापासून रात्रीचा उपयोग.**

रात्रीचा उपयोग करून घेण्यास अश्विनी, भरणी, इत्यादि नक्षत्रांपैकीं टळटळीत बारा तेरा आहेत असें वर सांगितले तत्रापि दुर्भीषिणी वाचून डोळ्यांनी सहज दिसणारी अशीं पुष्कळ निघतील परंतु हल्लीचे यंत्र ज्या लहान मापांत आहे त्यावरून तितक्याचा उपयोग सदरहू यंत्रांपासून होणार नाहीं सबब उपयोगीं पडतील अशीं सुमारे दाहाच घेतली आहेत तितक्यांची ओढख चांगली करून घेतल्यावर आतां किती रात्र झाली असावी हें पाहण्याची रीति पुढील प्रमाणें.

आज चालू इंग्रजी नारीख व महिना कोण आहे.



ठरा अंशावर राहणारानी किंवा उत्तरेस वीसअंशा  
वरच्यानी १९ अक्षांशाच्या चंत्रावरच उपयोग करून  
घेतल्यास जी कसर निघेल ती नजरेस घेईलच असें  
म्हणवत नाहीं यास्तव संक्षेप होण्यासाठीं एक एक  
किंवा दोन दोन अक्षांश सोडून थोडक्या ठिकाणाच्या  
अक्षांशाची चंत्रे तयार केली असतां ती सर्व हिंदुस्था  
नांत उपयोगी पडतील असें जाणून तुर्त उत्तर अ-  
क्षांश १५, १७, १९, २१, २५ इतकी तयार केली आहेत.

कोणते ठिकाणी कोणते चंत्र उपयोगी पडेल हे कळ  
ण्यासाठीं हिंदुस्थानांतील मोठ मोठी शहरे व प्रसिद्ध  
गावे अक्षर विल्हेवारीने लिहून ती कोण कोणत्या  
अक्षांशावर आहेत याची एक याद नंबर ३ ची शे-  
वटी दिली आहे त्यांत आपण राहातो ते ठिकाण  
पाहून त्याच अक्षांशाचे अथवा ( न मिळाल्यास )  
त्याच्या जवळच्या कोणत्याही बाजुच्या अक्षांशाचे चं-  
त्र त्याणीं घेऊन उपयोग करावा. सदरहू यादींत नांव  
आले नाहीं अशी वस्तीची ठिकाणे बहुत आहेत.

तेथच्या लोकांनीं यंत्र घेणें तें आपण ज्या जिल्ह्यांत अगर तालुक्यांत अथवा आमके शहराच्या अगर प्रसिद्ध गांवाच्या नजीक राहतो त्या स्थळासजे यंत्र लागूं असेल तें आपणास उपयोगीं पडेल असेंस मजून तें मागावें.

**याच यंत्रापासून रात्रीचा उपयोग.**

रात्रीचा उपयोग करून घेण्यास अश्विनी, भरणी, इत्यादि नक्षत्रांपैकीं टळटळीत बारा तेरा आहेत असें वर सांगितले तत्रापि दुर्भागि वाचून डोळ्यांनी सहज दिसणारी अशीं पुष्कळ निघतील परंतु हल्लीचें यंत्र ज्या लहान गांवांत आहे त्यावरून तितक्याचा उपयोग सदरहू यंत्रांपासून होणार नाहीं सबब उद्योगीं पडतील अशीं सुमारे दाहाच घेतली आहेत तितक्यांची ओळख चांगली करून घेतल्यावर आतां किती रात्र झाली असावी हें पाहण्याची रीति पुढील प्रमाणें.

आज चालू इंग्रजी तारीख व महिना कोणता आहे.

हैं ध्यानांत आणून जी तारीख असेल त्या तारिखेस  
 मेषसंपात मध्यान्ही म्हणजे आकाशाचे मध्यभागीं  
 केव्हां येत असतो ते तास व मिनिटे कित्ती आहेत हे  
 शेवटील नंबर ४ चें कोष्टक दिल्ले आहे त्यांतून घेऊन  
 नंतर ओळखिच्यांतून ज्या नक्षत्रांचा वेध करणें म्हण  
 जे ज्यावर यंत्र लावणें असेल त्या नक्षत्रांचे विषुवांश  
 कित्ती आहेत म्हणजे ते नक्षत्र. मेषसंपाताच्या मागू  
 न मध्यान्हि येण्यास कित्ती काळ लागतो ती. तासमि  
 निटे. शेवटील. नंबर ५ च्या कोष्टकांतून घेऊन पूर्वी  
 च्या तास मिनिटांत मिळवून बेरीज करावी. नंतर त्याच न-  
 क्षत्रांच्या क्रांतीची इंज्जी तारीख कोणाची आहे हे-  
 ही त्याच कोष्टकांत दिलें आहे ते पाहून जी येईल  
 त्या तारिखेवर. फटितील ओळख्यांचा दौरा लावून  
 तो दौरा ( उ ) बिंदुवर बारीक मण्यास क ध्यां आण-  
 णे श्रेयपर्यंत दिवसा प्रमाणें करावे नंतर यंत्राच्या  
 समोर न बसता वाजूस बसून खुणेचा छापलेला  
 (डोळा ) यंत्राच्या ज्या टोकांवर असेल त्या टोकास

आपला एक डोळा लावून (तारा) असलेले त्या समोर  
 वें दुसरे टोंक आकाशातील विवक्षित ताऱ्याचे मध्य  
 बिंदूवर अगदी बरोबर लागेल असें तें यंत्र खालव  
 र करून स्थिर करावे. आणि ओळंबा यंत्रा पासून  
 अमळ सुटा, व खाल्वर समांतर आहे इत्यादि  
 सर्व दिवसां प्रमाणे पाहून दोऱ्यांतील बारिक मणी  
 ज्या तास मिनिटांचे रेषेवर थांबेल तीं तास मिनिटे  
 ध्यानांत अगर मांडून ठेवून वेधलेले नक्षत्र जर प  
 ष्चिम कपाटीं म्हणजे पश्चिम दिशेकडे असेल तर  
 हीं ध्यानांत ठेवलेलीं म्हणजे यंत्रा पासून निघाले  
 लीं तास मिनिटे पूर्वी जी बेरीज करून ठेविली-  
 आहे त्यांत मिळवावी. एकंदर बेरीज येईल तित  
 की रात्र जाहली असें समजावे.

जर वेधलेले नक्षत्र पूर्व कपाटीं असेल  
 तर यंत्राने दाखविलेलीं तास मिनिटे पहिल्या बे  
 रजेत वजा करून बाकी राहील ती रात्र सम-  
 जावी.

## समजुतीसाठी उदाहरण.

जानेवारीच्या पंधरावे तारिखेस रात्रीस पश्चिम कपाटीं रोहिणी नक्षत्रांवर वेध केला ते वेळेस यंत्रा नें दोन आवरचोवीस मिनिटें झाली तर त्यावेळेस रात्र क्तिती झाली.

कोष्टक नंबर ४ यांतील शेष संगत  
मध्यान्ही येण्याचा वेळ तारीख १५ ज्ञा०

अवर मिनिटें

५.....१९

कोष्टक नंबर ५ यांतील रोहिणीचे  
विषुवांश म्हणजे ते वेळां मध्याचे ते

४.....२८  
६.....४७

हा रोहिणी मध्यान्ही येण्याचा वेळ निघाला. आतां यंत्राने आलेला काळ वेधलेले नक्षत्र पश्चिम कपाटीं आहे म्हणून वरच्या वेरजेत मिळविणे. म्हणजे या प्रमाणें ( ९।४७ ) + ( २।२४ ) = ( १२।११ ) वारावाजून अक्षमिनिटें रात्र झाली असे समजावे. जर हा वेध पूर्व कपाटीं झाला असतां तर दोन आवरचोवीस मिनिटें वजा करावयाची. तेव्हां या प्रमाणें. ( ९।४७ ) - ( २।२४ ) = ( ७।२३ ) सात वाजून तेवीस मिनिटें रात्र झाली असें



समजावें.

त्याच वेळेस जर कोणतेही बाजूस दुसरे एखादे नक्षत्र वेध करण्यापेकी ओळखीचे दिसत असेल तर त्यावरही सदरू यंत्र लावलीच लावून पाहिजे तर ताळापाहवा.

आकाशमध्यांत किंवा त्याजवळ आलेल्या ताच्यावर यंत्र कधीही लावू नये. कारण दिवसाच्या दोन प्रहरांप्रमाणे त्यांपासून कांहीं उपयोग होणार नाहीं तत्रापि दिवसाचा मध्यान्ह किंवा त्याचे जवळचा वेळ या यंत्रां नें समजाव्यास सूर्य एकच असल्यानें जसा इलाज नाहीं तसें मध्यान्ह रात्रीचे नाहीं. कारण आकाशमध्यभागाचा तारा वेध घेण्याच्या उपयोगीं पडत नाहीं तरी कोणकांतील दहा ताच्यांपेकीं निदान एक दोन तरी पूर्व पश्चिम कपाटीं असावयाचें त्यांवर यंत्र लावून वर सांगितल्या प्रमाणें वेळ जाणावा.

रात्रीस वेध घेण्याचें नक्षत्र ज्या कपाटीं असेल त्यांवर यंत्र लावून पाहणारे मनुष्यानें यंत्राच्या बाजूस

बसून तें हातांत धरल्यास, तास मिनिटें पाहण्यास दुसरे मनुष्याची गरज आहे. जर लांकडाचा घोडा असेल तर मात्र त्यावर यंत्र स्थिर करून त्याच मनुष्यास तास मिनिटें पाहतां येतील.

कोष्टकांत घेतलेले अश्विनी इत्यादि नक्षत्रांचें नांव. एक एकाच ताऱ्यास नसून कांहीं ताऱ्यांचे समुदायास असतें ह्मणून त्यासमुदायाच्या मध्यास किंवा त्यापैकीं, मनास येईल त्या एक्या ताऱ्याचा वेध करावयाचा असें नाहीं. त्याजच्यांतून वेध घेण्याचे उपयोगाचा एक ठरविता असतो त्यास योग तारा असें ह्मणतात. त्या प्रत्येकांची ओळख ठेवून त्यावर यंत्राचा उपयोग करीत जावा.

कोष्टक नं० २ स्पष्ट काळा पासून इंग्रजी घड्याळांतील अद्ययम मानाच्या काळाचे  
 अंतर कोणते तारिखेस किती मिनिटे धन किंवा ऋण या विषयी.

तारी.	जाने.		फेब्रु०		मार्च		एप्री.		मे.		जून		जुलई		आग		सप्टें.		अक्टो.		नवेंब.		डिजेंब.	
	ध.	४	ध.	४	ध.	४	ध.	४	ध.	४	ध.	४	ध.	४	ध.	४	ध.	४	ध.	४	ध.	४	ध.	४
१		४		१४		१२		४		३		२		४		६		०		१०		१६		१९
२		४		१४		१२		४		३		२		४		६		१		११		१६		१९
३		४		१४		१२		३		३		२		४		६		१		११		१६		१९
४		४		१४		१२		३		३		२		४		६		२		१२		१६		१९
५		४		१४		१२		३		३		२		४		६		२		१२		१६		१९
६		४		१४		१२		३		३		२		४		६		२		१२		१६		१९
७		४		१४		१२		३		३		२		४		६		३		१३		१६		१९
८		४		१४		१२		३		३		२		४		६		३		१३		१६		१९
९		४		१४		१२		३		३		२		४		६		३		१३		१६		१९
१०		४		१४		१२		३		३		२		४		६		३		१३		१६		१९
११		४		१४		१२		३		३		२		४		६		३		१३		१६		१९
१२		४		१४		१२		३		३		२		४		६		३		१३		१६		१९
१३		४		१४		१२		३		३		२		४		६		३		१३		१६		१९
१४		४		१४		१२		३		३		२		४		६		३		१३		१६		१९
१५		४		१४		१२		३		३		२		४		६		३		१३		१६		१९

कोष्ठक नंबर २.

(३०)

नं. शिखर	जानेवा	फेब्रुआ	मार्च	एप्रिल	मे	जून	जुलई	आग	संभर	अक्टो	नवंबर	दिसंबर
१६	१०	१४	७	०	४	०	६	४	५	१४	१५	४
१७	१०	१४	७	१	५	५	६	४	५	१५	१५	५
१८	११	१४	७	१	५	५	६	४	५	१५	१५	५
१९	११	१४	७	१	५	५	६	४	५	१५	१५	५
२०	११	१४	७	१	५	५	६	४	५	१५	१५	५
२१	११	१४	७	१	५	५	६	४	५	१५	१५	५
२२	१२	१४	७	२	५	५	६	४	५	१५	१५	५
२३	१२	१४	७	२	५	५	६	४	५	१५	१५	५
२४	१२	१४	७	२	५	५	६	४	५	१५	१५	५
२५	१२	१३	७	२	५	५	६	४	५	१५	१५	५
२६	१३	१३	७	२	५	५	६	४	५	१५	१५	५
२७	१३	१३	७	२	५	५	६	४	५	१५	१५	५
२८	१३	१३	७	२	५	५	६	४	५	१५	१५	५
२९	१३	१३	७	२	५	५	६	४	५	१५	१५	५
३०	१३	१३	७	२	५	५	६	४	५	१५	१५	५
३१	१४	१३	७	२	५	५	६	४	५	१५	१५	५

कोष्ठक नंबर ४.

भेदसंपात मध्याह्नीये प्यात्रावेळ.

(११)

नारी	जानेवा	केशव	आम	मार्च	एप्रिल	मे	जून	जुलई	ऑग	सप	ऑक्टो	नोवेंबर	डिसेंबर
१	१५	३	१३	१	२३	१६	२९	३८	१९	१७	१८	९	१६
२	११	०	९	१८	१२	१४	१४	१४	१५	१२	१४	०	१४
३	१७	०	५	१४	८	१०	९	११	१०	८	१०	८	१०
४	३	०	१	१०	४	६	५	७	६	३	६	४	६
५	५९	२	५७	६	०	२	१	३	२	०	३	०	३
६	५५	०	५३	२	२२	५६	२०	५८	१४	१२	५८	८	५८
७	५१	०	४९	०	५२	५४	५४	५५	५४	५२	५४	५२	५४
८	५७	०	५५	०	४८	५०	५०	५१	५०	४८	५०	४८	५०
९	४३	०	४१	०	४४	४६	४६	४७	४६	४४	४६	४४	४६
१०	३९	०	३७	०	४०	४२	४२	४३	४२	४०	४२	४०	४२
११	३७	०	३३	०	३५	३६	३६	३९	३८	३६	३८	३६	३८
१२	३१	०	२९	०	३२	३४	३४	३५	३४	३२	३४	३२	३४
१३	२७	०	२५	०	२८	३०	३०	३१	३०	२८	३०	२८	३०
१४	२३	०	२१	०	२४	२६	२६	२७	२६	२४	२६	२४	२६
१५	१९	०	१७	०	२०	२२	२२	२३	२२	२०	२२	२०	२२





## कोष्क नंबर ५.

ज्या नक्षत्रांचे योगतारे त्या नक्षत्रांची नांवे व त्यांचे विषुवांश आणि क्रांतीची तारीख.

० नक्षत्रांची नांवे.	विषुवांश.		क्रांतीची	
	तास	मिनिट	तारीख	माहिती
अश्विनी	१	४७	२२	जुलई
रोहिणी	४	२८	७	आगस्त
मृगांतील मोठा तारा	६	८	१४	ऑक्टो.
जुब्धक	६	४०	७	नोव्हेंबर
मघा	१०	१	१९	आगस्त
चित्रा	१३	१८	२०	ऑक्टो.
स्ताति	१४	१०	२४	जुलई
अनुराधा	१६	४७	१८	नोव्हेंबर
श्रवण	१९	४४	३१	आगस्त
पूर्वाशाद्रपदा	२२	६८	१३	आगस्त

गावाचे नांव.	अक्षांश.	गावाचे नांव.	अक्षांश.
अ.		उज्जनी	२३ - ५
अर्काट	१२ - ५०	उदेपूर (मारवाड)	२४ - ४०
अक्लकोट	१७ - ४०	क.	
अलिबाग	१९ - ०	कुसुंदवाड	१६ - ५५
अहमदनगर	१९ - १५	कन्हाड	१७ - २५
अकोले	१९ - ३०	कलबुर्गा	१७ - ३०
औरंगाबाद	१९ - ५०	कतक	२० - ३०
अकोला	२० - ५५	कल्याण	१९ - ३०
अमदाबाद	२२ - ४५	कलकत्ता	२२ - ३०
आग्रा	५७ - १०	कराची	२४ - ४५
अयोध्या	२६ - ४०	कल	२३ - ३०
अंजनवेल	१७ - ३०	कासी	२५ - २२
इ.		कोल्हापूर	१६ - ४५
इंदापूर	१७ - ४५	किसनगंज	२६ - ३७
इलिचपूर	२१ - १७	कालपी	२२ - १०
इंदूर	२२ - ३७	कानपूर	२६ - ३०
इंदि	२४ - ०	ख	
उ.		खेड	१९ - १५
उमरावती	२० - ५०	खेडा	२२ - ३०
उदेपूर	२२ - २५	ग.	

गावाचे नांव.	अक्षांश.	गावाचे नांव.	अक्षांश
गुर्ती	१५ - १५	जमखिंडी	१६ - ३०
गोंवे	१५ - २२	जथ	१७ - ०
गोकाक	१६ - १०	जगन्नाथ	१९ - ४५
गोवळकोंडे	१७ - ४०	जुन्नर	१९ - २५
गंजाम	१९ - २२	जालने	१९ - ५८
गवाल्हेर	२६ - १५	जाफराबाद	२० - ५५
गया	२४ - ४५	जुनागड	२१ - ५०
गाजीपूर	२५ - ५०	जबलपूर	२३ - २०
घ.		जोधपूर	२६ - २२
घोघा	२१ - ५०	जयपूर	२७ - ०
च.		जळगाव	१८ - ५०
विषळोण	१७ - २०	झ.	
चंद्र	२० - ०	झालसापट्टण	२४ - ३०
चिलका	१९ - ४८	झासी	२५ - १५
चाळीसगांव	२० - ३५	ठ.	
चंद्रवाडा	२१ - २५	ठाणे	१९ - २५
चंद्रनगर	२२ - ४३	ड.	
छ.		डाका	२४ - ४५
छत्तरपूर	२४ - ४५	डोंगरपूर	२७ - ५०
ज.		न.	

गावाचे नांव.	अक्षांश.	गावाचे नांव.	अक्षांश.
तासगांव	१७ - ०	नवसरी	२० - ५०
द.		नागपूर	२१ - ४७
दौलताबाद	१९ - ५५	नारायणगंज	२१ - ३०
दमान	२० - २०	नंदूरबार	२१ - १७
देवगड	२१ - २०	प.	
द्वारका	२२ - २५	पंढरपूर	१७ - २०
दिव	२० - ४५	पुणे	१८ - २५
देवामे	२३ - ०	पनवेल	१९ - २०
दिल्ली	२० - ४०	पैठण-	१९ - २५
ध.		प्रतापगड	२४ - ५
धारवाड	१६ - २२	पन्ना	२४ - ३०
धरमपूर	२० - ३०	प्रयाग	२५ - २२
धुळे	२० - ५५	पाटणा	२५ - ३७
धार	२२ - ३५	फ.	
धोलपूर	२६ - ४४	फत्तेपूर	२७ - ८
न.		फेजाबाद	२६ - ३०
नंवलगुंद	१६ - २५	ब.	
निपाणी	१६ - १५	बंगलोर	१३ - ०
नळदुर्ग	१८ - ०	बल्लारी	१५ - १०
नाशिक	१९ - ५८	बेळगांव	१५ - ५५



गावाचे नांव.	अक्षांश	गावाचे नांव.	अक्षांश.
बदामी	१६ - ३	भंगलूर	१२ - ५९
बागलकोट	१६ - १०	भेंसूर	१२ - २२
बेदूर	१७ - ५८	मद्रास	१३ - १०
बाशी	१७ - ५०	मालवण	१६ - ५
बालासोर	२१ - ३५	महाड	१७ - ४५
बलसाड	२० - ३५	मुथोळ	१६ - २५
बैतूर	२१ - २५	मिरज	१६ - ४५
बडोदे	२२ - २०	महाबळेश्वर	१७ - ४५
बासवाडा	२३ - १०	मुंबई	१९ - १५
बळर	२७ - ३०	मालेगांव	२० - २५
बहार	२५ - १५	मंडळेश्वर	२२ - २०
बिकानेर	२८ - ०	मंडेश्वर	२४ - ०
बहाणापूर	२१ - १५	मथुरा	२७ - ३०
भोर	१७ - ४५	मिर्जापूर	२५ - ७
भोव	२२ - ०	मुाशिक्षाकेंद्र	२४ - २०
भोपाळ	२३ - १५	राजापूर	२६ - २०
भुज	२२ - १७	रत्नागिरी	१७ - ५
भरतपूर	२७ - २२	राजमहेंद्री	१७ - ०
भ.		रसलकोडे	२० - ०

गावाचे नांव	अक्षांश	गावाचे नांव.	अक्षांश.
रत्तनपूर	२१-४५	सावतवाडी	१५-५५
राजकोट	२२-१५	सांगली	१६-५५
ल.		सोलापूर	१७-४५
लोहदगा	२३-०	सातारा	१७-५०
खुनावाडा	२३-१०	सिकंदराबाद	१७-२५
लखनौ	२६-४५	संगमनेर	१९-३०
व.		संबळपूर	२१-०
वेंगुर्ले	१५-४५	सूरत	२१-१५
विजापूर	१६-५०	सिहूर	२३-५
वाई	१७-५५	हम	
वेरूळ	२०-५	हैद्राबाद (निजाम)	१७-२२
वैरगड	२०-३०	हिंगणघाट	२०-३०
विलासपूर	२१-१५	हुबळी	१४-४५
श्री.		हुगळी	२२-४५
श्रीरंगपट्टण	१२-३०	हुसंगाबाद	२२-५०
श्रीरामपूर	२२-४०	हैद्राबाद (सिंध)	२५-२४
शिकारपूर	२७-५०		
स.			

## समजूतीची कलमेव पुढील सूचना.

- ( १ ) यंत्राचा उपयोग दिवसास सारावेळ होण्यास माप मोठे धरले पाहिजे ते दुसरे आहत्तींत धरू असे वर लिहिले आहे. माप जस जसे मोठे तसा उपयोग अधिक लक्षापि ते अशा बेताने मोठे धरले पाहिजे कीं, श्रम घेऊन तरी तयार करितां येईल हल्लीच्या यंत्रानें दिवसांतून ४ तास उगीच बसावे लागते ती अडचण बहुतांशी दूर होईल व त्या योगे हल्लीच्या यंत्रास जी तारखांची व मिनिरांची घरे दहा दहाची आहेत ती प्रत्येक निदान दोन दोनची तरी पडतील इतके मोठे ते होईल जांस त्या विषयीं इच्छा वाटेल त्याणीं आपलें नां ठिकाण आम्हास लिहून कळवावे.
- ( २ ) रात्रीचा वेळ समजणे हे नक्षत्रांच्या चांगल्या ओळखी वांचून नाही ती माहिती गावचे जोशी या पासून करून घ्यावी असे सदरी लिहिले आहे परंतु इतका उद्योग सर्वास होतो व ज्ञाना तरी समजूत करून देणारे सर्वत्र ठिकाणी मिळतील असे म्हणवत नाही या करितां ही माहिती होण्याची बद्दत यंत्र घेणाऱ्यास जितका करून देण्याची सोय आम्हासच सापडेल तितकी अवश्य असे वाटल्यावरून ज्योतिर्वेत्ते यांच्या सहाय्याने कित्येक लक्ष

थांचे नकाशे तयार करून छापविण्याचे मनांत आणिले आहेतसे झाले म्हणजे जाहिरात मिळेल.

( ३ ) ( अ ) ( ब ) ( क ) ( ड ) त्या संज्ञा या बुकावर जे चंद्र काढून दाखविले आहेत त्यावर लिहिल्या आहेत उपयोगांत येणारे चंद्रावर नाहीत तरी तज्ञ तेथें समजाव्या.

( ४ ) सूर्य स्थीर असोन पृथ्वी फिरते असे सिद्ध आहे तरी, लोक व्यवहार सूर्य फिरतो असा आहे तेच वेळून चालल्यास कांहीं अडचण येत नाही. जाणोन या पुस्तकांत सूर्याची गती इत्यादि प्रयोग केला आहे.

( ५ ) सूर्याची गती अनियमित असल्याने दररोजच्या मध्याह्नास अंतर पडते असे या पुस्तकांत लिहिले आहे ते इतकेच समजाण्याचे कीं, अंतर रूप फल मात्र अलुभवास येते वास्तवीक सूर्य अधिक उणा कधीच चालत नाही परंतु असे दर्शन कांहीत हे ध्यानांत घेण्यासाठीं ताच्यांचे नकाशे जे आम्ही तयार करीत आहोत त्याच पुस्तकांत हे दाखविले जाईल.



॥ श्री ॥

# सार्वजनिक व्यथापरित्राण.

भाग १ ला.

हे पुस्तक

जुने ग्रंथ व नवीन शोध छापून प्रसिद्ध  
करणाच्या मंडळीने

पुगे 'जगद्धितेच्छु' छापखान्यांत छापिले.

तारीख २० माहे एप्रिल सन १८८८ इसवी.



## जाहिराती.

मुंबई येथे. रामवाडोच्या नाक्यावर काशिनाथ वासूदेव खांडेकर यांच्या पुस्तके विकण्याचे दुकानीं सर्व प्रकारचीं संस्कृत, मराठी, इंग्लिश, गुजराथी वगैरे पुस्तके माफक दरानें विकत मिळतात. कोणतेही पुस्तक पाहिजे असल्यास व्यालुपेएबल पार्सलनें पाठविण्यांत येतें पत्र पोष्टपेड पाठवावे. पैसे पाठविणें ते मनी-आरडरनें किंवा पोष्टाच्या टिकिटानें पाठवावे. व्यापारी लोकांस कमिशन दिलें जाईल. पत्र येतांच बंगी रवाना केली जाईल.—

### रामबाण औषधे.

१ गर्मी, चट्टे, पर्मा, गांधी, इ. सर्व विकार तोंड न येतां बारा दिवसांत खास जातात. डबी किंमत २ रु.

२ गजकर्ण, खरूज, नायट, आगपईण, इ. सर्व विकार तीनदिसांतच जातात. डबी. ४६ आणे.

३ चातुर्थिक, तृतीयक, द्वितीयक, एकाहीक. इ. हिमज्वर चार पाळ्यांत व हाडी ताप १४ दिवसांत जातोच ? डबी २ रु.

४ स्त्रियांची तांबडी, पांढरी, मिश्रधुपणी, मूळव्याधी, पुरषांचा धातुविकार, मुलांची खर इ, सर्व विकार आठ दाहा दिवसांत बरे होतात. डबी १ रु.

५ मलम. हे चोळतांच, छिद्रानीं शरिरांत खोल भिन्न त्वचा,


## प्रस्तावना.



आलोकडे प्राकृत भाषेत वैद्यक विषयावर बरीच पुस्तके तयार झाली आहेत; परंतु लोकांस त्यांचा व्हावा तसा उपयोग होत नाही, एवढेच नव्हे, तर वैद्यास सुद्धां होत नाही. याची कारणे दोन आहेत. १ लें, पुस्तकांची किंमत फार असल्यामुळे जसा लोकांत त्यांचा प्रसार व्हावा तसा होत नाही. कारण, हिंदुस्थान लुटले गेले आहे म्हणून पैसा नाही; व २ रें कारण असें आहे कीं, जीं कांहीं पुस्तके छापलीं जात आहेत, त्यांतील औषधे खेडगांवांत दुर्मिळ असल्यामुळे तीं औषधे तयार करण्यास खर्च फार येऊन मेहनतही अतिशय लागते. तेणेकरून त्यापामून लोकांस जसा उपयोग व्हावा तसा होत नाही. वैद्य त्यांचा उपयोग करूं लागल्यास जिनसांचीं नांवां त्यांच्या माहितींतलीं नसतात. किंवा ज्या वनस्पती सांगितल्या असतील, त्या कांहीं कोंकणांत, व कांहीं देशांत अशा असतात; तर या जिनसा गोळा व्हाव्या कशा? जिनसा मिळविण्यास खर्च येतो किती याचा विचार करूं लागल्यास हीं पुस्तके केवळ संग्रहास ठेवण्यापुरतीं आहेत, व उपयोगांत आणण्यास कुचकामाचीं आहेत असें दिसून येई; तर हीं व इतर कारणे दूर करून प्रत्येक खेड्याच्या

लोकांसही उपयोगी पडतील अशीं औषधे. ह्यणजे जिनसा ताच-  
डतोच चार पांच कोसांचे आंत मिळण्यासारख्या असून थोडक्या  
आयासानें औषध रोगावर उपयोगी पडेल अशा हरएक प्रकार-  
च्या रोगांवर यांत उपाय सांगितले आहेत.

ग्रंथकर्ता,  
अण्णासहिब पवार.



१९५५  
२



## सार्वजनिक व्यथापरित्राण

### मंगलाचरण.

ज्याचे चरण निरंतर वंदन करणारा जो सदाशिव त्याच्या जट्टील गंगेच्या चंचल लहरीमध्ये रक्तवर्ण कमलासारिखे शोभतात, व स्वभावतः सुंदर, आणि लक्ष्मीचे केवळ प्रीतिपात्र, असे जे नीलवर्ण व अनिर्वाच्य विष्णुरूप तेज, ते तुमचे कल्याण करो.

हे भगिनी, ज्याचे प्रसादाने मी एका घटिकेत कर्णास मधुर असे शंभर श्लोक करितों, व स्त्रियांमध्ये रत्न. भक्तांचे दृष्टीस आल्हाद उत्पन्न करणारे व सप्तशृंगनामक पर्वतावर वास करणारे, दशभुजांनी मंडित असे जे प्रसिद्ध शंकराचे भाग्य ( पार्वती ) त्याजप्रत नमन करितों.

सूर्याच्या, व ब्रह्मा, शिव, विष्णु, पार्वती, गजानन, धन्वंतरी, यांचे प्रसादे करून रोग्यास आरोग्य व्हावे या इच्छेने मी हा संक्षिप्त सार्वजनिक व्यथा-परित्राण नामक ग्रंथ रचितों.

जरी ग्रंथास दोष देणारे विक्षिप्त व दुर्जन बहुत आहेत, तरी त्यांस न भितां मी हा ग्रंथ करितों, जसे चोराचे भयामुळे लोक आपली संपत्ति गुप्त ठेवून भिकाऱ्याप्रमाणे वागत नाहींत.

ज्या पुरुषांचे अंतःकरण स्त्रियांकडे आसक्त नाहीं, व ज्यांस गंगार रमाची गोडी नाहीं. ते हा ग्रंथ करण्याचे माझे श्रम

काय जाणतील? जसे अंशुल्यापुढे वेश्येने पुष्कळ हावभाव दाख-  
विले असतां ते सर्व व्यर्थ होतात.

गुरूनासून सर्व वैद्यशास्त्र पढलेला, पद्महस्ती, वमनरेचनादि  
क्रियांविषयी विचक्षण, निर्लोभी, धैर्यवान्, कृपाळू, शुचिर्भूत,  
निष्कपटी व सत्यवादी, असा वैद्य औषध देण्यास योग्य आहे.

रोग्यांनीं मूर्ख वैद्यांचे औषध घेऊं नये. त्यापासून गुग येणें  
तर दुर्लभच, उलट अपकार मात्र होतो. याजकरितां जसे  
कुलीन पुरुष व्यभिचारिणी स्त्रीचा त्याग करितात, तद्वत् मूर्ख  
वैद्यांचा त्याग करावा.

प्रथम सूक्ष्म दृष्टीने रोग्याच्या मूळ कारणाचा निश्चय करावा,  
नंतर साध्यासाध्य विचार करावा. साध्य किंवा याप्य असल्यास  
विचार करावा. असाध्य असल्यास सोडावा.

रोग्यानें पथ्य अवश्य करावें. कारण पथ्य केलें असतां औषधा-  
वांचूनही रोग बरा होतो. व पथ्य न करणारास औषध व्यर्थ होतें.

जसे क्षारोदक मेवानें स्वीकृत केलें असतां मधुर होतें तद्वत्  
ही माझी वाणी जरी स्वभावतः नीरस आहे, तथापि वैद्यांनीं  
व इतरांनीं अंगीकार केला असतां सुरस हाईल.

**शुभ शकुन सांगतो.**

पुरुषजाति डावे बाजूनें गेला असतां चांगला, परंतु हत्ती  
आणि खेचर हे खेरीज करून, तशीच स्त्रीजाति उजवे बाजूनें  
गेली असतां चांगली, परंतु कोरहीं व महिषी ह्यांखेरीज करून



छत्र, गाय, ब्राह्मण, कन्या, मांस, मद्य, वेश्यास्त्री, गौरोचन, मांगल्यपदार्थ, तूप, घांटा, हत्ती, दही, स्तोत्रादिकांचा पाठ, करुणा, भयानक आणि रौद्र या रसांनीं रहित व स्मरक्रीडांचे भावांनीं रम्य असें गायन, बालकें, उत्तमयोगी, इतके शकून शुभदायक आहेत असें जाणावें. ह्या शुभदायक शकुनांमध्ये हत्ती डावे बाजून वाईट असें मार्गें सांगितलें तें समार शुभदायकच आहे.

### नाडीपरीक्षा.

वातरोगाची नाडी वांकडी चालते. पित्तरोगाची चंचळ असते. कफरोगाची स्थिर चालते. वातपित्त उभयात्मकाची सर्पासारिखी चालते. कफपित्तात्मकाची हंसासारिखी. कफवातात्मकाची वेळकासरिखी चालते. खंडगति व सूक्ष्मगति अशी विषमरोगाचे ठायीं असते. सन्निपाताचे ठायीं अलक्ष्य ह्यणजे तिची गति चरोवर कळत नाही.

वायुरोगाची नाडी वक्र. पित्तरोगाची चपळ, कफरोगाची स्थिर, तशीच द्वंद्वज आणि सन्निपात या रोगांची स्थिर असते.

काष्ठें फोडणारा जसा वेगानें काष्ठें फोडता, तशी राहून राहून चालणारी नाडी सन्निपातामध्ये होते.

अत्यंत मंद, फार शिथिल, व्याकुल, राहून राहून चालणारी, सूक्ष्म, नाश पावणारी, खांद्याचे ठायीं स्फुरण पावणारी, पुनः अंगुलीचे ठायीं स्पर्श करणारी, अशी जी नानातःह्यांची नाडी सन्निपाताचे ठायीं असते ती अमाध्य. प्रातःकाळीं नाडी कफयुक्त असते.

मध्याह्नी पित्तयुक्त, अपराह्नी वातयुक्त, पुनः मध्यरात्रीस पित्त-  
युक्त याप्रमाणे अहोरात्र जाणावें.

### मूत्रपरीक्षा.

वात, पित्त, कफ आणि सन्निपात ह्यणजे तिन्ही दोष मिश्र झालेले, या दोषानुक्रमे करून तांबडे, पिवळे, पांढरे व काळे असे मूत्र होतें. द्विदोषाने मूत्र कसें होतें त्याचे लक्षण. वातपित्ताने धूम्रवर्ण, वातकफाने फंसट, पित्तकफाने तांबूस असून पांढरे.

प्रातःकाळीं मोठ्या पहाटेस कांचेचे किंवा कांशाचे पात्रांत पहिली व शेवटची धारा सोडून मधली धारा धरून त्यांत तेलाचा बिंदू टाकून साध्यासाध्य विचार करावा.

वाताने पातळ छायेसारखे पसरते, पित्ताने बुडबुडे येतात. कफाने स्वच्छ प्रभा पडते तसें दिसते. असाध्य असेल तर तळास जाते.

तेल टाकतांक्षणींच विकास पावले ह्यणजे रोग साध्य असें बहुतकरून समजावें. जर उंचपणा असेल तर कष्टसाध्य, आणि जर तळास गेले तर रोगी मरेल; जरी ब्रह्मदेव औषध देखील तरीही वांचणार नाही असें जाणावें.

### कालज्ञान.

अरुंधती, ध्रुव, विष्णुचीं तीन पदे, चवथें मातृमंडल हे चार पदार्थ ज्यांचे आयुष्य संपले असेल तो पहात नाही. आतां अरुंधती इत्यादिकां चार पदार्थांचा अर्थ सांगतो.

अरुंधती ह्यणजे जिह्वा. ध्रुव ह्यणजे नासिकेचे अग्र ( ना-

काचा शेंडा; ) विष्णु दोन भिवयांमध्ये असं सांगितलं, तेव्हां अर्थात् दोन भिवयांचा मध्य हीच विष्णूची तीन पदे. आणि दोन भिवया हे मातृमंडळ या प्रकारे जाणावे.

नाकाचा शेंडा, भिवया, जिव्हा, मुख इतकीं जो पहात नाहीं, आणखी कान दाबून धरले असतां आंत जो शब्द होतो तो ज्याला ऐकूं येत नाही तो यममंदिराप्रत जाईल.

जिव्हा इत्यादिक सांगितले त्यांचे दिवसांचा नियम सांगतां. भ्रुकुटी पहात नाहीं, तो नऊ दिवसांनीं मरेल. याच रीतीने भ्रुकुटी, मध्य, कर्णत्रोप, नासिकाग्र, जिव्हा यांचा क्रमकरून पांच, सात, तीन, एक, हा दिवस-नियम जाणावा. हे कालचिन्ह दररोज पहावे.

जो अकस्मात् शरीरानें जाडा किंवा पातळ होतो आणि ज्याची प्रकृति अकस्मात् बदल होते, ह्यणजे रागीट असला तर शांत किंवा शांत असला तर रागीट याप्रमाणें प्रकृतीनें बदल झालेला तो सहा महिन्यांनीं मरण पावेल.

जिव्हा काळी, मुख तांबडें, जिव्हेला स्पर्श कळत नाही अशा मनुष्याचे वाचणें कठिण.

पाहणें सौम्य, भाषण यथास्थित, हात, पाय गार नाहीत, दाह थोडा, तोंडामु रुची, जिव्हा मऊ, नाकांतला श्वास सरळ वाहतो, ज्यांत घाम नाही असा ज्वर इतकीं लक्षणें ज्या रोग्यास असतील तो रोगी साध्य व कोणालाही चिकित्सा करण्यास योग्य होय.

अग्नि हा बळाला कारण आहे, आणि वीर्य हें वांचण्याला कारण, यासाठी मनुष्याचा अग्नि व शुक्र ( धातु ) हीं सर्व प्रयत्नांनीं रक्षार्थी.

### ऋतुप्रकोप.

मार्गशीर्ष, पौष, माघ, आषाढ, श्रावण, भाद्रपद, या सहा महिन्यांत वायु राजा असतो ह्यणजे या महिन्यांत वायूचा प्रकोप असतो. तसा आश्विन, कार्तिक, वैशाख, जेष्ठ, या चार महिन्यांत पित्ताचा प्रकोप. तसाच फाल्गुन, चैत्र या दोन महिन्यांत सर्व जंतूला पीडा करणारा कफराजा सांगितला ह्यणजे कफाचा प्रकोप असतो.

दिवसास झोप घेणें, गोड, थंड, मस्त्य, मांस, जड, अंबट, चिकट, ब्रुकब्रुकीत, तीळ, ऊंस, दुधापासून झालेला पदार्थ, ओशट इतक्यांचे भक्षणानें, पोट भरल्यावर ज्यास्ती खाणें, मीठ, उदक हीं फार सेवन करणें, विरुद्ध भक्षण ह्यणजे दुधावर पाणी पिणें इतक्या कारणांनीं कफ कुपित होतो आणि वसंतऋतूमध्येही होतो.

हेमंत, वर्षा, शिशिर या ऋतूमध्ये वायु कुपित असतो. शरत्, ग्रीष्म या ऋतूमध्ये पित्त कुपित असतें. वसंतऋतूमध्ये कफ कुपित असतो. यांना विहित यत्न असेल तो करावा.

कफ कुपित झाला असतां, ओंकारी येण्याचें औषध आणि नस्य हें ध्यावें. पित्ताचा विकार झाला असतां रेचन ध्यावें. वात-

रोगाला वस्तिकर्म किंवा रेचन हा उपाय करावा. आणि जर दोन दोषांचा विकार असेल, तर दोन्ही उपाय करावे; ह्मणजे वातपित्त आहे तर वस्तिकर्म आणि रेचन; जर कफपित्त आहे तर; वमन व रेचन; आणि कफवात आहे तर वमन आणि वस्तिकर्म.

### नस्य.

आल्याचे रसांत गूळ घालून नाकांत घालावा, अथवा पिंपळी आणि सैधव पाण्यांत उगाळून नाकांत घालावे. ह्याला नस्य असे ह्मणतात. हे नस्य नाक, तोंड, मान, हनुवटी, बाहु, पाठ, डोकें, डोळे, गळा, आणि कान इतक्या ठिकाणी रोग झाला असतां करावे.

नस्य ज्वर्यावर किंवा स्नान केल्यावर लागलेच घालू नये, आणि नस्य घातल्यावर डोक्यावरून स्नान करू नये. केलें असतां रोगादिक उत्पन्न होतील.

### ज्वरादि.

मिथ्या, आहार, विहार ह्मणजे अकाळीं खाणें किंवा शक्तीपेक्षां अधिक खाणें हा मिथ्या आहार आणि शक्तीपेक्षां अतिव्यायाम करणें किंवा अति फिरणें हा मिथ्या विहार. या मिथ्या आहार विहारेंकरून आमाश्याचा आश्रय करून असणारे जे दोष ते जठराशीला बाहेर काढून रसधातुगत होऊन ज्वर उत्पन्न करतात.

संपूर्ण रोगाला मल (वात, पित्त, कफ) कुपित होणें हे कारण आहे.



अति पाणी पिणे, अकालीं अति खाणे, दिवसास निजणे, रात्रीस जागणे, मूत्र, मल यांचा अवरोध करणे या सहा प्रकारांनी रोग उत्पन्न होतात.

### वातज्वरोपचार.

हिरडा, वेहडा, आंवळकटी, सुंठ, मिरे, पिंपळी, गूळ, साखर, हीं सर्व एकेक भाग आणि तेड अर्धाभाग घेऊन यांचा लाडू करून खावा. नंतर ऊन पाणी प्यावे; ह्मणजे कुक्षिशूल, अरुचि, खोकला, वात, ज्वर हे दूर होतात.

### पित्तज्वरलक्षणोपचार.

नुमताच पित्तपापड्याचा काढा पित्तज्वराचा नाश करील, मग चंदन, वाळा, सुंठ यांनी युक्त केला असतां नाश करील यांत काय संशय आहे !

भुईकोहळा, डाळिव, लोध्रं, कवठ, महाळुंग इतकीं वांटून तृषा व दाह यांनी जो पीडित झाला असेल त्याच्या मस्तकास लेप करावा.

उंचराच्या मुळ्या व गुळवेल यांचा काढा साखर घालून घ्यावा अथवा कडू पडवळाचा काढा अथवा बडीशोपेचा काढा घ्यावा ह्मणजे पित्तज्वराचा नाश होईल; अथवा उंचराची मुळी कापून, त्यांतून जें पाणी निवेल त्यांत साखर घालून तें प्यावे.

### श्लेष्मज्वरोपचार.

लक्षणें:—दोळ्यांस पाणी, गळा दाटलेला, श्वास, तांड खारट.

हातापायांना दाह, बहुमूत्र मस्तक जड, शोष, शरीराच्या संव्रीला  
त्रास, अंग जड, अस्वच्छता, घाम फार थोडा.

पिंपळी, पिंपळमूळ, चवक, चित्रक, सुंठ हे पंचकोल असे सां-  
गितले आहे. हे शोथन कफनाशक आहे. हेही कफज्वरावर  
योग्य आहे.

### सन्निपातज्वरोपचार.

लक्षणें:—खोकला, श्वास, मोह, अरुचि, भोंवळ, कृशता,  
कानांत शब्द होणें, निद्रानाश, अतितृपा, पोट अत्यंत जड, डोके,  
संधि, हाडे यांचे ठार्यो पीडा, क्षणांत दाह, क्षणांत थंडी, ने-  
हमी गळ्यांत शब्द, डोळ्यांना गळती असून कुटिल व अतिलाल  
आणि बडबड.

सात, दहा किंवा बारा दिवसांनी सन्निपात ज्वर अति  
भयंकर होऊन शांत होतो किंवा मारतो.

बचनाग एक भाग, मिरें तीन भाग, रानशेणीचे भस्म सोळा  
भाग, या तिहींचे चूर्ण एकत्र करून, धोत्र्याचे रसांत भिजवून  
वाळवावे आणि अंगास लावावे ह्मणजे शैत्य व घाम दूर होतात.

### विषमज्वरोपचार.

ज्वर निवालेल्या मनुष्यास कुपथ्यापासून अल्पदोष उत्पन्न  
होतो व तो सात धातूपैकी कोणत्या एका धातुप्रत प्राप्त होऊन  
विषमज्वर उत्पन्न करितो.

गुग्गुळ काळे फडक्यांत बांधून त्याला घुवडाचे शेंपटीचा धूप द्यावा; ह्मणजे चातुर्थिक ज्वराचा नाश होईल.

निळीचे झाडाचे मूळ रात्री येणाऱ्या ज्वराचे नाशक आहे. तशीच दुधीची मुळी कानांत ठेविली असतां नेमलेल्या वेळीं येणाऱ्या ज्वराचा नाश होतो.

अतिव्यायाम ह्मणजे श्रम करणे, मैथुन, स्नान, फिरणे इतकीं ज्वरापामून मुक्त झालेल्या मनुष्यानें चांगली शक्ति येईपर्यंत करूं नयेत.

### शीतांकुश.

पिंपळाची सेवा, होम, मंत्र, जप, सांब, ब्राह्मण व गुरुजन यांची पूजा, विष्णुमहस्त्रनामपाठ, मणिधारण, दान, तापसांचे, आशीर्वाद इतकीं अष्ट प्रकारचीं ज्वरांना अरिष्टे आहेत; ह्मणजे त्यांचीं नाशक आहेत.

समुद्रस्योत्तरे तीरे द्विविदो नाम वानरः ॥

तस्य स्मरणमात्रेण ज्वरो याति दिगंतरम् ॥

या मंत्राचा जप करावा ह्मणजे ज्वर जातो.

### अतिसारलक्षणोपचार.

मुंठ, अतिविष, नागरमोथा, किराईत, गुळवेळ व कुडा यांचा काढा सर्व ज्वर आणि सर्व अतिसार यांचा नाशक आहे.

स्नान, अभ्यंग, बुडी मारणे, गुरु किंवा स्निग्ध भाजन, व्यायाम, शोक वृणें इतक्या गोष्टी अतिसारी - मनुष्यानें वर्ज्य कराव्या.

वावाडिंग, अतिविष, नागरमोथा, देवदारू, पहाडमूळ, कुडा, मिरे यांचा काढा शोथातिसारनाशक आहे.

### संग्रहणीलक्षणोपचार.

चित्रक, पिंपळमूळ सजीखार, जवळार, मीठ, शेंद्रेलोन, पादे-लोन, सुंठ, मिरे, पिंपळी, हिंग, ओंवा, चवक हीं एकत्र कुटून महाळुंगाचे किंवा डालिंबाचे रसांत गोळ्या करून शक्यनुसार खाव्या ह्मणजे आमार्चें पाचन आणि मंदाग्नीचें दीपन होईल.

पोट फुगलें असल्यास विडलोन, ओंवा ऊन पाण्याबरोबर खावा.

### अर्शलक्षणोपचार.

पृथक् दोषांनीं ह्मणजे वातानें, पित्तानें किंवा कफानें आणि सम-स्त ह्मणजे ब्रजपित्तकफ या तिहीं दोषांनीं, आणि रक्तापासून, मह-ज ह्मणजे जन्म होण्याबरोबर झालेली अशी सहा प्रकारची अर्श-ह्मणजे मूळव्याध आहे. गुदाचे ठिकाणीं तीन वळ्या आहेत. त्यांचे ठायीं तीं होते. त्या तीन वळ्यांचीं नांवे प्रसारिणी, सर्जनी, आणि ग्राहिका अर्शी आहेत.

सहा प्रकारची मूळव्याध सांगितली आहे. त्यांपैकीं रक्तापासून आणि सहज जी मूळव्याध ह्मणजे मोड असतात ते बहुतकरून गुदाचे आंतले वळीला असतात.

एक दोषानें जे मोड येतात ते बाहेरचे वळीला असून तें साध्य असतात, आणि द्विदोषांपासून अथवा त्रिदोषांपासून जे मोड येतात ते असाध्य जाणावे.

मूळव्याध, अतिसार, संग्रहणी हे रोग परस्पर कारणभूत आहेत. ह्मणजे मूळव्याधीपासून संग्रहणी होते, किंवा संग्रहणीपासून मूळव्याध होते याप्रमाणे जाणावे. हे रोग अग्नि मंद असल्यामुळे होतात. आणि अग्नि दीप्त असतां होत नाहींत यासाठीं विशेषकरून अग्नि प्रदीप्त राखावा.

मूळव्याध बरी होण्यास उपाय चार प्रकारचे सांगितले आहेत. एक, औषध; दुसरा, क्षार लावणे; तिसरा, शस्त्राने कापणे; चवथा, अग्निने भाजणे. हा व्याधि याप्य आहे ह्मणजे जेपर्यंत उपाय सुरू आहेत तोपर्यंत बरा असतो. उपाय बंद केले ह्मणजे पुनः उद्भवतो. निःशेष जात नाहीं.

तीळ, विव्वा, हिरडा, गूळ हीं समांश घेऊन पोट्टी करून शक्तीप्रमाणे खावी; ह्मणजे मूळव्याध, श्वास, खोकला, पानथरी, पांडुज्वर यांचा नाश होतो.

मालकांगोणीचे बीं वांटून लेप करावा; ह्मणजे रक्तापासून झालेली मूळव्याध दूर होते.

सुरणाचा कांदा पुटपाकेकरून पक्क करावा. आणि शिरसाचे तेल व गूळ यांज्वरोत्तर घ्यावा. म्हणजे मूळव्याधीचा विकार दूर होतो.

आघ्राज्याचे बीं तांदूळाचे धुवणांत वांटून प्यावे, म्हणजे रक्ताचे मूळव्याधीचा नाश होईल.

लोणी, साखर, नागकेशर हीं एके जागीं वांटून प्यावीं; म्हणजे रक्तपळव्याध जाईल.



रुईचा चकि, निवहुंगाचें कांडें, कुटकी, कडु भोंपळ्याचे पळव, करंजाचे बीयांचा बोकडाचे मुतांत लेप मूळव्याधीवर श्रेष्ठ आहे.

गुंज, सुरण, कोंहळ्याचें बीं हीं पाण्यांत वांटून वस्त्राचे वातीनें लेप करावा. वात गुदांत ठेवावी; मूळव्याधीचा नाश होईल.

मनुष्याचे केश, सर्पाची मॅग, आणि मांजराचें कातडें, रुईचें मूळ, शमीचीं पानें यांची धुरी मूळव्याधीस हिताकह आहे.

ज्याला वायूचा रोग असेल त्याणें अन्न न खातां तक्र पिऊन रहावें. आपल्या शक्तीच्या व बलाच्या प्रमाणानें ७, १०, १३ किंवा ३० दिवसपर्यंत तक्र प्यावें; ह्मणजे वायूचा विकार मोडेल.

वडाचीं पानें जाळून राख करावी व ती राख तेलांत खलून मूळव्याधीस लेप करावा; ह्मणजे मूळव्याध जाईल.

टेंदु, दालचिनी, चित्रक, इंद्रजव, करंजाचें बीं, सेंधव, मुंठ यांचें चूर्ण मट्ट्याबरोबर सात दिवस प्यावें, म्हणजे मुळासहित मूळव्याध गळून पडेल.

कोकंबाचें पंचांग ह्मणजे मूळपानें फळांसहित झाड ८० मासे, विठ्याचा मगज ह्मणजे गोडंब्या ४० मासे, मिरे ४० मासे यांचें चूर्ण कर्पप्रमाण ह्मणजे १० मासे खावें, ह्मणजे आंतले बाहेरले मोड नाश पावतील.

वेगाचा अवरोध, स्त्रीसंग, अश्वदिकांवर बसणें, उकिडवें बसणें व ज्या दोषांची मूळव्याध असेल तो दोष करणारें अन्न इतक्या गोष्टी मूळव्याधीला वर्ज कराव्या.

### विषुचीवर उपाय.

केशर, अफु, मेण, समभाग खलून तांडुळाप्रमाणे गोळी प्रत्येक तासास मधांतून बलाबल पाहून घ्यावी.

### कृमिलक्षणोपचार.

नागरमोथा, उंदीरकानी, इंद्रजव, देवदारु, शेवगा यांचा काढा पिंपळी व वावाडिंग यांचे चूर्ण घालून घ्यावा; ह्मणजे दोन्ही द्वारांनी फार दिवस पडणारे जंत असले तरी त्यांचा आणि त्यांवासून झालेल्या रोगांचा नाश होतो.

कापूर व गूळ या दोहोंची गोळी सकाळीं व सायंकाळीं खा-  
ल्ली असतां जंत पडतात.

उंदीरकानीचीं पानें कुटून चूर्ण करून त्यांत प्रुठ मिश्रण करून त्याचे वारगे करून खावे; आणि वरतीं सातूंची कांजी घ्यावी; ह्मणजे कृमिनाश होतो.

### पांडुरोग-लक्षणोपचार.

भिवया, नेत्र, गुद, पांय, बेंबी, गुह्य इतक्या ठिकाणीं मूज, विवर्णता. ह्मणजे निस्तेजपणा, बल, अग्नि यांचा नाश, कृशताग्नि, गुदावाटे रक्त पडणें हीं पांडुरोगाचीं लक्षणें जाणावीं.

आंबळ्याचा रस स्वच्छ १०२४ तोळे शिजत ठेवावा. त्यांत पिंपळी-  
चे चूर्ण ६४ तोळे, ज्येष्ठमध ८ तोळे, काळीं द्राक्षें चिया काढून कुमकरून ६४ तोळे, मुंठ ८ तोळे, वंशलोचन ८ तोळे, साखर २०० तोळे, इतके पदार्थ टाकून घट्ट झाल्यावर उतरावा; नंतर त्यांत

६४तोळे मध घालून ठेवावा. ४ तोळेप्रमाणे खावा ह्मणजे हली-  
मक कामला पांडुरोग हे जातील.

सातु, गहुं, शाली यांचें अन्न अरप्यसंबंधी जें मांस त्याच्या  
रसांनीं युक्त किंवा मूग, तुरी, मसुरा इत्यादिकांनीं युक्त जें भो-  
जन ते कामलावान पांडुरोग्यांस युक्त होय.

पांढरे गोकर्णीचा रस, किंवा दारुहळद, तुरटी, आंवळकटी  
यांचें अंजन कामलानाशक आहे.

रुईचें मूळ तांदुळाचे धुवणांत उगाळून नाकांत घालावें; ह्मणजे  
कामलेचा नाश करील.

### रक्तपित्तलक्षणोपचार.

ऊर्ध्वद्वारानें, अधोद्वारानें आंतेरक्त पडतें, तसेंच रोमरंध्रावाटें  
पडतें; आंण शीताकांक्षा, अरुचि, ओकारी, अशीं ज्यांत ल-  
क्षणें होतात, त्याला रक्तपित्त असें म्हणतात. जें ऊर्ध्वद्वारांनीं जातें  
तें कान, नेत्र, नाक आणि तोंड यांपासून जातें तें साध्य. आणि जें  
अधो द्वारांनीं जातें तें लिंग, योनि, गुद्द या वाटें जातें तें कष्टसाध्य;  
आणि एकदांच खालचे वरचे द्वारांनीं जातें तें असाध्य असें जाणावें.

ऊर्ध्वमार्गानें रक्त जाणारें असेल तर रेचन द्यावें आणि अधो-  
मार्गानें रक्त जात असेल तर वमन द्यावें.

डाळिंबाचे फुलांचें किंवा दुर्वाचे रसाचें किंवा आंब्याचे को-  
इचे रसाचें किंवा कांद्याचे रसाचें नस्य करावें; ह्मणजे नाकांतून  
रक्त पडणें बंद होईल.

वाळा, धने, सुंठ, चंदन, ज्येष्ठमध, अडुळसा, काळा वाळा, यांचा काढा साखर व मध घालून प्यावा. ह्मणजे रक्त, पित्त, तृषा, दाह, ज्वर हे दूर होतात.

अडुळसा, मनुका, हिरडा, यांचा काढा साखर, मध आणि पिंपळीचे चूर्ण घालून प्यावा ह्मणजे श्वास, रक्तपित्त यांचा नाशक आहे.

पिकलेले उंबराचे फळ, शिवणीचे फळ, हिरडा, खजूर, मनुका, यांतून कोणतेहि एकाचे फळ, मधाबरोबर खाल्ले असता रक्तपित्त नाशक आहे.

उंबराची पिकलेली फळे गुळाबरोबर किंवा मधाबरोबर खाल्ली असता नाकांतून पडणारे रक्त बंद होते.

शेळीच्या दुधांत केशर शिजवून प्यावे आणि शेळीच्या दुधाबरोबर भात खावा ह्मणजे ऊर्ध्व रक्त बंद होईल.

ज्येष्ठमध व दूध यांचा काढा करून थंड झाला ह्मणजे त्यांत साखर व मध घालून प्यावा; ह्मणजे रक्तपित्ताचा नाश करील.

रक्ताच्या गांठी वळल्या असता मधाबरोबर पारव्याची विष्टा खावी.

ज्यांच्या अंगांतून फार रक्त गेले असेल त्यांणें मधाबरोबर केशर खावे, अथवा ब्राह्मणव्यतिरिक्तानें रक्तच प्यावे.

तांदुळ साठसाळीचे, नाचणी, वरी, हरबरे, मूग, मसुरा, सांबे, राळे इतकीं धान्ये रक्तपित्ती मनुष्यास भोजनास योग्य आहेत.

## राजयक्ष्मलक्षणोपचार.

दैन्य, खोकला, मद्, आंग दुखणें, ओकारी, कफ, अतिश्वास, तालुस्थानीं शोष, अग्निमांद्य, वारंवार खांकेरे टाकणें, अंगाम टणका लागणें, हातापायांचा दाह, स्वर बदलणें, जडपणा, उचकी, ज्वर, मळ पातळें होणें, ग्लानी, पडसें, आणि अरुचि, या लक्षणांनीं युक्त राजयक्ष्मा ( क्षयरोग ) असतो.

थोडे लक्षणांनीं युक्त अग्निप्रदीप्त, कृश नाही, इंद्रियें स्वावीन ठेवणाग, असा जो क्षयरोगी सो साध्य व तोच उपचार करण्यास योग्य आहे.

पूर्वीं या रोगांत सर्व धातु क्षीण होतात; नंतर मनुष्य क्षीण होतो; ह्मणून याला क्षय ह्मणतात. आणि ज्याला क्षय होतो तो क्षयी; हा तरुण आणि चांगले वैद्यांनीं उपचार केलेला, फार वांचला तर सहस्र दिवसपर्यंत वांचेल.

मनुष्याचें बळ, शरीरांत मळ तोंपर्यंत आहे, आणि शुक्र वीर्य आहे तोंपर्यंत जीवित आहे. यासाठीं मनुष्यानें रेत आणि मळ यांचें रक्षण करावें.

क्षयानें शुष्क जो मनुष्य त्याचें पुरीष प्रयत्नानें रक्षण करावें, ह्मणजे बेतानें थोडें शौचास होईल असा उपाय करावा. कारण सर्व धातूंच्या क्षयानें पीडित जो मनुष्य त्याला पुरीषबल ( मळ ) हेंच बल आहे.

पिंपळी, मनुका, साखर, मध आणि शिरसांचें तेल, यांचा ले-



ह क्षयनाशक आहे. आणि मध, तूप, आस्कंद, पिंपळी, साखर यांचा लेह क्षयनाशक आहे.

वांगें, कारलें, तेल, बेलफळ, मोहऱ्या, मैथून, दिवसास झोप. ईतकी क्षयी मनुष्यांनी वर्ज करावी.

खडीसाखर, मध, लोणी एकत्र करून खावें, अथवा तूप आणि मध एकत्र करून खावें. ( मध व तूप हीं समभाग नसावी ) वरतीं दूध प्यावें; ह्मणजे पुष्टी येते.

कोंहळ्याचे गिराचा रस काढून त्यांत लाखेचें चूर्ण सुमारें दोन तोळे टाकून प्यावें; ह्मणजे रक्तक्षय होणार नाही.

धने, सातू, गहू, मूग, चार पायांचे जनावरा मध्ये स्त्रीजाति आणि पक्ष्यांत पुरुषजाति हे क्षयरोग्यास हितकारक आहेत.

शेळीचें मांस, दूध, तूप, साखरेसहित सेवा. ( शेळ्यामध्ये वसणें. ) हें सर्व क्षयरोगनाशक आहे.

गीत, वाद्य, घोष, प्रियस्तुति, हर्ष, आश्वासन, गुरुसेवा, ब्रह्मचर्य, दान, तप, देवतार्चन, सत्यआचार, सूर्याची सेवा, वैद्य, ब्राह्मण यांची सेवा, पूजा केली म्हणजे राजक्षमा निवृत्त होतो.

### कासलक्षणोपचार.

प्राणवायु दुष्ट होऊन उदान वायूशीं संघर्ष करितो. आणि फुटके कांशाचें भांडें वाजतें त्याप्रमाणें मुत्रांतून अकस्मात् जो शब्द निघतो त्याला कास (खोकला) असें ह्मणतात.

गुळवेल, सुंठ, भारंगमूळ, रक्त चंदन, एरंडमूळ, सालवण

यांचा काढा पिंपळीचे चूर्णासहित प्याला असतां श्वासकास यांचा नाशक आहे.

मिरे, सुंठ, पिंपळी यांचें चूर्ण, मध, तूप यांच्या बरोबर खावें. म्हणजे शीघ्रकासाचा नाश करितें.

मध, खडीसाखर यांचे बरोबर जर मिऱ्याचें चूर्ण सेवन केलें तर श्वासकास जातो; तर श्वासकासांनीं पराजित अशा पुरुषांनीं चिंता कां करावी?

पिंपळी, पिंपळपूळ, सुंठ, बेहेडा यांचें चूर्ण, मधाबरोबर चाटावें, म्हणजे कास शांत होईल.

लवंगा, मिरे, बेहडेदळ हीं समभाग, यांच्या बरोबर खदिरसार घेऊन सर्व कुटून एकत्र करून बाभळीच्या सालीच्या काळ्यांत खलून गोळ्या कराव्या. ती गोळी सेवन केली असतां तीन घटकेंत खोकला रहातो. हें अगदीं अनुभविक औषध आहे.

गूळट तोळे, जवखार अर्धा तोळा, मिरे अर्ध तोळा, पिंपळी एक तोळा, डाळिंबाची साल चार तोळे, याप्रमाणें घेऊन खलून गोळ्या करून शक्ती प्रमाणें खाव्या ह्याणजे श्वासकास दूर होईल. हें अगदीं अनुभविक औषध आहे.

### हिकाश्वासलक्षण.

वारंवार जो वायु शब्द करणारा आणि मुखानें यकृत, प्लीहा, आंतडीं फेंकतोच काय असा ऊर्ध्व येतो त्याला हिका ( उचकी ) असें ह्याणतात. हिका असें ह्याणण्याचें कारण कीं, तो एकेसरखा शब्द

करून प्राणाप्रत हिनस्ति ह्यणजे नाशितो ह्यणून हिक्का असं ह्यणतात.  
ज्या कारणांनीं हिक्का होते त्याच कारणांनीं मनुष्यास श्वास  
होतो. तो घोर ह्यणजे भयंकर आहे.

ऊर्ध्व श्वास कुपित झाला असतां अधःश्वास कोंडतो आणि व-  
रतीं गुदमरून येतो. त्याचे प्राण श्वास नाशितो.

हिक्का व श्वास ज्याला असेल त्याणें सुंठ, भारंगमूळ यांचें चू-  
र्ण ऊन पाण्याबरोबर प्यावें अथवा सुंठ, साखर, भारंगमूळ, पा-  
दलोण यांचें चूर्ण खावें.

मनुका, हिरडा, नागरमोथा, कांकडशिगी, धमासा, यांचा ले-  
ह मध व तूप घालून करावा. तो खाल्ला असतां मोठा भयंकर श्वास  
जरी असला तरी त्याचा नाश करितो.

कास प्रकरणांत सांगितलेले औषध हिक्का श्वासाचे ठायीं वैद्यां-  
नीं योजावें आणि क्षयावर सांगितलेले, औषध कास, हिक्का, श्वास  
यांचे ठायीं योजावें.

### स्वरभेदोपलक्षणोपचार.

कासविंदा, वांगें, माका यांचा अंगरस तूप घालून प्यावा, व-  
र दुध प्यावें, ह्यणजे पित्तापासून झालेला स्वरभेद नीट होतो.

तूप भातांत गूळ घालून वर ऊन पाणी प्यावें; ह्यणजे वातापासून  
झालेला स्वरभेद नीट होतो. तसेंच माक्याचा रस व तूप एकत्र  
करून आटवून तें तूप प्यावें, ह्यणजे वातानें बिघडलेला स्वर नीट  
होतो असें जाणावें.

## रोचकलक्षणोपचार.

जिरं, धने, कुटून ६४ तोळे तुपांत पक्क करून शक्तीप्रमाणे खावे; ह्मणजे कफपित्त यापामून झालेली अरुचि, मंदाग्नि यांचा नाश करील.

## छर्दिलक्षणोपचार.

कास, श्वास, ज्वर, हिक्का, तृष्णा, स्वरभेद, हृद्रोग, तमक श्वास, इतके छर्दीचे ह्मणजे ओकारीचे उपद्रव ( ह्मणजे मागाहून होणारे रोग ) आहेत असे जाणावे.

तोळाभर चंदनाचे चूर्ण करून त्यांत आंवळ्याचा रस, मध मिश्रित करून प्यावा, तेणेकरून ओकारीचे निवारण होतें.

बोराचे आठीचा मगज, पिंपळी, मोराचे पंखाची राख, साखर, मध, हे एकत्र करून चाटले असतां ओकारी व उचकी यांचा कोपांत होतो.

महाळुंग, आंबा, जांबूळ यांचे पल्लव अथवा मुळे पुटपाकानें पक्क करून यांचा रस मधुयुक्त करून दिला असतां सर्प दोषांपासून जरी ओकारी असली तरी तिचे शीघ्र निवारण होतें.

हिरज्याचे चूर्ण मधाबरोबर खावे; तेणेकरून दोष अधोभागी गेले म्हणजे छर्दीचे निवारण होईल.

मातीचे ढेंकूळ तापवून पाण्यांत विझवावे, व तें पाणी थंड झाल्यावर प्यावे.

## तृष्णालक्षणोपचार.

लघु शिवणीचें फळ, साखर, चंदन, वाळा, पद्मकाष्ठ, मनुका, जेष्ठमध, यांचा काढा पित्तापासून तृषा लागते त्यावर प्रशस्त आहे.

रोगाचे संबधानें तृषा असली तर धन्याचें पाणी, मध व साखर घालून प्यावें आणि फार वेळ तृषा लागून ती दुःसाध्य असली तर वडाचें अंकुर, ज्येष्ठमध, पिंगळी, मध, यांची गोळी मुखांत धरावी.

## मूर्च्छालक्षणोपचार.

धमाशाचा काढा तूप घालून भ्रमशांतीकरितां प्यावा. अथवा तीव्र अंजनें घालावीं. टोंचून वगैरे व्यथा करावी अथवा मिरच्यांची धुरी द्यावी. कांहीं तीव्र औषधें ओढावयास द्यावीं; ह्मणजे मूर्च्छा शांत होते.

कुहिली अंगास चोळावी ह्मणजे शुद्धि येते.


## मदात्ययलक्षणोपचार.

जे विषाचे गुण तेच मद्याचे सांगितले; यास्तव तें मद्य भलते वेळेस आणि प्रमाणापेक्षां अधिक प्यालें असतां मोठा मदात्यय होतो.

अल्प अन्नादक सेवन केलेला, अजीर्णी, उष्णानें तापलेला, इतक्यांनीं सेवन केलेलें आणि इच्छा नसतां वळानें पाजलेलें मद्य नानाप्रकारचे विकार करितें.

हिरडा, बेहडा, आंवळकटी यांचा काढा सुंठ, मिर्, पिंगळी यांचें चूर्ण घालून प्यावा. अथवा वाळलेले मुळे याचा मंड अथवा





हुलग्याचो मंड मध घालून प्यावा; ह्मणजे मदात्यय दूर होवो, आणि सर्व दोषांपासून मदात्यय असलातरी हीं तिन्ही औषधे करीवीं.

दालचिनी, पिंपळी, नागकेशर, विडलोण हिंग, मिरे, वेलदोडे, आम्लवेतस यांचें चूर्ण अथवा सेंधव, विडलोण, दालचिनी, चवकं, वेलदोडे, पिंपळमूळ, पिंपळी, हिंग आणि सुठ यांचें चूर्ण ऊन पाण्याचरोबर खावें.

### दाहलक्षणोपचार.

कमळाच्या पाकळ्यांच्या स्वच्छ, थंडगार, अशा शयनावर अथवा जलबिंदुयुक्त कमानीच्या यंत्राचे ठायीं शयन करावें आणि, शयन केल्यावर थंड पाणी शीतळ हरकमळाचे देंठांचीं वलयें, यांनीं युक्त अशां स्त्रियांनीं त्याला स्पर्श करूं नये.

बोरीच्या पाल्याचा फेंस, लिंबाच्या पाल्याचा फेंस, मद्यावरलें पाणी, दह्याची निवळी, महाळुंगांचा रस, इतके दाहशामक आहेत.

कडुलिंबाचीं पानें हातावर कुसकरून तो फेंस अंगास चोळावा; ह्मणजे तृषा, दाह, मोह हे शांत होतात. जसं धनिक लोकांचें धन वंश्यासमागमाचे योगानें नष्ट होतें.

कापुरकस्तुरीयुक्त चंदनाचा सर्वांगास लेप करावा, अथवा पांढरे कमळाचा लेप करावा, आणि जेथें कारंजाचे फुवारे उडताहेत अशा घरांत बसावें.

वाळ्याच्या ताटी लाविलेल्या गृहांत शयन, पंखाचा वारा,

कवीचें अलंकारयुक्त सुरस भाषण हीं तिन्हीं तापशामक आहेत.

आंवळा व द्राक्षें यांचा रस प्यावा, नारळाचें पाणी साखरेसहित प्यावें; सुकुमार स्त्रियांचें गायन ऐकावें; ह्मणजे ताप आणि मूर्छा हरण होईल.

दाह झाला असतां, मूत्र करणारें कोंवळें फळ सेवन करावें.

### उन्मादलक्षणोपचारः

बुद्धीवर भ्रांति, सत्वगुणाचा नाश, व्याकुळदृष्टी, अधीरपणा, बोलणें असंगत, हृदयशून्यता, ह्मणजे अंतःकरणांत कांहीं एक न येणें, हें उन्मादरोगाचें सामान्य चिन्ह जाणावें.

जो उन्माद सन्निपातापासून असतो तो अति घोर आणि सर्व कारणें एकत्र मिळून होतो; आणि ज्या उन्मादांत नियमैकरून अति भाषण, अति पराक्रम, अति चेष्टा, सामान्य विशेष ज्ञान, बल हें असतें, तो भूतांपासून उन्माद (वेडा) झाला असें जाणावें.

काम, शोक, मय, क्रोध, हर्ष, ईर्ष्या आणि लोभ यांपासून जे उत्पन्न झाले रोग ते त्यांचे प्रतिद्वंद्वी जे काम शांत्यादिक यांणीं निवारण करावे, ह्मणजे कामापासून उत्पन्न झाला जो काम-ज्वर तो कामशांति झाली ह्मणजे ज्वर जातो. त्याप्रमाणें करावें.

### अपस्मारलक्षणोपचारः

अंधकागंत शिरल्याप्रमाणें घाबरेपणा, दोषांच्या प्राबल्यानें स्मृतिनाश, तोंडास फेंस हीं लक्षणे ज्यांत होतात त्याला अपस्मार (फेंपरे) असें ह्मणतात. हा रोग भयंकर आहे.

वातापामून अपस्मार असेल तर बहुतकरून बस्ति करावा, आणि पित्तापामून असेल तर प्रायः रेचन द्यावे, आणि कफापामून असेल तर प्रायः वमन द्यावे.

पुष्यनक्षत्राचे ठायीं कुड्याचें पित्त काढून अंजन करावे, अथवा तुपांत मिश्र करून धूप करावा, ह्मणजे अपस्माराचा नाश होईल.

मनशीळ, रसांजन, पारव्याची विष्टा यांचें अंजन अपस्मार व उन्माद यांचें नाशक आहे.

ज्येष्ठमध, हिंग, वेखंड, निवडुंगाचा चिक, शिरस, लसूण, कोष्ठकोळिजन यांचें अंजन आणि नस्य बोकडाचे मूत्राबरोबर केले असतां अपस्मार आणि उन्माद हे रोग जातात.

तूप, सैंधव, हिंग हीं एक एक तोळा, आणि बारा तोळे गो-मूत्र घेऊन एकत्र शिजवावे. मूत्र आटले ह्मणजे तूप सिद्ध झालें. तें तूप अपस्मार आणि हृद्रोग यांचें नाशक आहे.

### वातव्याधिलक्षणोपचार.

बलवान् असा जो वायू तो पोकळ शिरा असतात त्यांत शिरून शरीराचे ठायीं संपूर्ण किंवा एखादा अवयव धरून राहिलेले असे नाना प्रकारचे व्याधी उत्पन्न करितो.

सांधे आंखडणें, धरणें, हाडें व सांधे फुटणें, आंगावर कांटा येणें, बडबड, हात, पाठ, डोकें धरणें, लंगडेपणा, पांशळेपणा, कुबडेपणा, आंगास रुक्षपणा, झोंप न येणें, गर्भवीर्य, स्त्रियांचा बिटाळ यांचा नाश, कंप, आंगास बधिरपणा, डोकें, नाक, डोळे, ख-

वाटें, मान, कुशी, यांच्या ठिकाणीं ओढ, फुटणें, टांचल्यासारखें होणें, ठणकणें, उडणें, मोह, श्रम, अशा नाना तऱ्हा वायू कुपित झाला ह्मणजे करितो. कारणविशेषकरून, स्थान-विशेषकरून, रोग विशेषे करणारा होतो. आणि शिरागत वायु झाला ह्मणजे सर्वांग रोग, एकांगरोग करितो. ऊर्ध्ववायु, अधोवायु, कुंभकनळवात, संधिवात, कटिवात, शिरोवात इत्यादि प्रकारचीं नांवे होतात.

अभ्यंग, वाफारा, वस्तिकर्म, नस्य, तेल, इत्यादिकांनीं मर्दन करावें, रेच द्यावे, इनके प्रकार करावे, आणि स्निग्ध, आंबट, खारट, मधुर, वृष्य, वातानुलोमन असे पदार्थ भक्षण करावे, ह्मणजे वातव्याधि शांत होतो.

आस्कंद, चिकणा, लघुचिकणा, पेटारीदशमुळें, सुंठ, बोर, रानबोर, रास्ना हा गणवातनाशक आहे.

निर्गुडीचा अथवा करंजाचा पेंड बांधावा. आणि पित्तकारक औषधांनीं वाफारा, लेप, स्नान, इत्यादिक करावें, ह्मणजे वायु शमतो.

चित्रक, इंद्रजव, पहाडमूळ, कुटकी, अतिवीप, हिरडां, यांचें चूर्ण महावातव्याधीचें शमन करणारें आहे. याला शट्चरण-योग असे म्हणतात.

पूर्वीचे योगांबरोबर गुग्गुळ, मध, तूप, हे सेवन केलें असतां वात रोगाचें निवारण होतें.



देवदार, हिंग, कोष्ठकोळिजन, बडिशेप, सैंधव, वेखंड, रुई-चा चिक, यांचा लेप अस्थिगत जरी वायु झाला तरी, त्याचा नाश करितो.

ज्या ठिकाणी केवळ वायूची पीडा असेल, तेथे वस्तूच्यानें फांसण्या टाकून त्यावर गुंजा वांटून त्यांचा लेप करावा. तो लेप अपवाहुक, विश्वाची, गृध्रसी, अन्य दुसरे वायु यांची पिडा शमवितो.

रास्ता, गुळवेल, देवदार, सुंठ, एरंडमूळ, यांचा काढा सप्त धातुगत वायु, आमवात, सर्वांगवायु, यांच्या ठायीं प्रशस्त आहे.

एरंडाच्या त्रिया शुद्ध करून वांटून दुधांत शिजवाव्या. ती खीर कंबरेचा शूळ, गृध्रसी वायु यांचे ठायीं उत्तम औषध आहे.

### वातरक्तलक्षणोपचार.

मंजिष्ट १, कुडा २, गुळवेल ३, नागरमोथा ४, वेखंड ५, सुंठ ६, हळद ७, दारूहळद ८, अडुळसा ९, पित्तपापडा १०, उपळसरी ११, अतिवीप १२, धमासा १३, कडुचुंदावन १४, वाळा १५, रिंगणी १६, कडुनिंब १७, कडुपडवळ १८, कोष्ठकोळिजन १९, कुटकी २०, भारंगमूळ २१, वावडिंग २२, चित्रक २३, मोरवेल २४, देवदार २५, इंद्रजव २६, माका २७, पिंपळी २८, मेंदी २९, पहाडमूळ ३०, शतावरी ३१, खैर ३२, हिरडा ३३, चेहडा ३४, आंवळकटी ३५, काडेचिराईत ३६, बकाणालिंब ३७, असाणा ३८, बहावा ३९, काळें तेड ४०, आंवच्या ४१, रक्तचंदन ४२, वायवणी ४३, करंज ४४, साग ४५, यांचा काढा करून नित्य प्यालें असतां त्वचेचा दोष, अठरा कुष्ठें,



वातरक्त, सुनवाहिरी, विसर्प, विद्रधि, सर्व रक्तदोष यांचा नाश  
 लौकर करितो. याला मंजिष्ठादि असं ह्यणतात.

### ऊरुस्तंभलक्षणोपचार.

जेव्हां कफयुक्त वायूनं मांज्या स्तब्ध आणि त्यांना जीव नाही-  
 मा होतो आणि मांज्या बारीक, संकटाने उचलणं, स्पर्श न कळ-  
 णं, अशा होतात तेव्हां त्या वायूला ऊरुस्तंभ किंवा आढ्य-  
 वात असं ह्यणतात.

मध, शिरस, वारुळाची माती, एकत्र वांटून दाट लेप करावा.  
 हा ऊरुस्तंभनाशक आहे.

शिलाजीत, अथवा गुग्गुळ, किंवा पिंपळी, अथवा सुंठ, गोमू-  
 त्रावरोवर किंवा दशमूळांचे काढ्यावरोवर प्यावे. ह्यणजे ऊरु-  
 स्तंभाचा नाश होतो.

### आमवातोपचार.

सुंठ आणि गोखरूळ यांचा काढा नित्य सेवन केला अमतां  
 आमवात, कटीशूळ यांचा नाशक, पाचक आणि पीडानाशक आहे.

सुंठीचं चूर्ण एरंडमुळाचे रसांत खलून पुटपाकाने पक्क करून  
 मधावरोवर खावे, ह्यणजे आमवाताची पीडा दुरुस्त असली  
 तरी जिकील.

सुंठीचं चूर्ण १० मासे नित्य कांजीवरोवर प्यावे; ह्यणजे आ-  
 मवात व कफवात यांचा नाश करील.

सुंठ, मिर्च, पिंपळी, चित्रक, चवक, यांचे चूर्ण उन पाण्या-  
बरोबर प्याले असतां मंदाग्नि, शूल, गुल्म, आम, कफ, अरो-  
चक यांचा नाश करील.

हिरडा, वेहडा, आंवळकटी, सुंठ यांचे चूर्ण करून दद्याचा  
मंद्, कांजी, तक्र, पेया, मांस, रस, यांतून एकाबरोबर प्याले  
असतां आमवात, संधिगत सूज यांचा नाश लवकर करील.

### शूललक्षणोपचार.

वायु वाढला ह्मणजे हृदय, कुक्षी, पाठ, माकडहाड, आंटी, पो-  
ट, यांचे ठिकाणी, तिडीक उत्पन्न करितो त्याला शूल असे ह्मणतात.  
वेदना, तृषा, मूर्छा, आनाह, जडपणा, अरति, श्वास, का-  
स, हिक्का, इतुके शूलाचे उपद्रव सांगितले आहेत.

भोजनोत्तर अन्न जिस्कं लागले असतां जो शूल होतो तोच  
परिणाम शूल जाणावा.

पोट फुगणे, जीव गुंडाळून येणे, मलमूत्राचा प्रतिबंध, अ-  
स्वास्थ्य, वेदना, स्निग्ध उपचारांनीं शमन, अशा लक्षणांनीं  
पित्तशूल जाणावा.

मलबद्धरोग, जाड्य, छर्दि, तृषा, ज्वर, भ्रम, अरुचि, कृश-  
पणा, दुर्बलपणा अतिवेदना, हे १० उपद्रव ज्याचे शूलास आहेत  
तो मनुष्य नाही असे जाणावे.

एरंड, बेल, डोरली, रिंगणी, महाळुंग, यांचीं मुळे, पाषाणभे-  
द ( लकड्या ), सुंठ, मिर्च, पिंपळी, यांचा काढा, ज्वग्वार, हिंग,

सैंधव, एरंडेल तेल, यांणीं मिश्र करून कंबर, मांड्या, शिल्ल, व हृदय, स्तन, इतक्या ठिकाणच्या शूलांवर प्यावा.

लहान शंखाचें भस्म, मिरें, मीठ, टांकणखार, सैंधव, विडलोण, पादेलोण, हीं समांश घेऊन कलंबूक ह्मणजे कलंबा ह्मणजे कुसुम काचरीतीचें रसांत गोळ्या करून प्रातःकाळीं किंवा भोजनसमयीं शक्तीप्रमाणें खाव्या; ह्मणजे परिणामशूलापासून मुक्त होईल.

वमन, लंघन, घाम काढणें, पाचन, फलवृत्ति ह्मणजे मलशोधन करण्याविषयीं गुदांत घालण्याची वात, क्षार, चूर्णे, गोळ्या, इतकीं शूलनाशक आहेत.

शतावरी, ज्येष्ठमध, लघूचिकणा, दर्भमूळ, गोखरूं, यांचा काढा करून थंड झाल्यावर गूळ किंवा साखर, व मध म्हालून प्यावा. ह्मणजे पित्तरक्तदाह, शूल, यांचा नाश करील. आणि दाह तात्काळ शमवील.

गेळफळ, कुटकी, पाण्यांत वांटून किंचित् ऊन लेप बेंचीवर करावा, तेणेंकरून शूल शमन होतो.

एकच सागरगोटा, तीनशें शूलांचा नाश करील; मग लसूण, सैंधव, हिंग, त्यांच्याशीं युक्त सेवन केला तर फारच उत्तम.

मुंठ, एरंडमूळ यांचा अथवा इंद्रजव याचा काढा, हिंग, पादेलोण, यांणीं मिश्रित वातशूलाचा निवारक आहे.

शतावरीचा रस, मधासी युक्त, असा शूलहारक आहे.

त्रिचेखार २० तोळे, मीठ ४ तोळे, सैधव ४ तोळे, पादेलोण ४ तोळे, त्रिडलोण ४ तोळे, टांकणखार ४ तोळे, यांचें चूर्ण १२८ तोळे, लिंबाचे रसांत टाकून नंतर ४० तोळे शंख तावून त्या रसांत विझवावें, याप्रमाणें सात वेळ विझवून शुष्क करून त्यांत शंखाचें चूर्ण आणि हिंग ४ तोळे, सुंठ ४ तोळे, मिरे ४ तोळे, पिंपळी ४ तोळे, गंधक २ तोळे, पारा २ तोळे, वचनाग २ तोळे टाकून सर्वांचा लिंबाच्या रसांत तीन दिवस खल करून, बाराचे आठीप्रमाणें, गोळ्या कराव्या, आणि एक एक गोळी प्रातःकाळीं भक्षण करावी व वरतीं ऊन पाणी प्यावें; तेणेंकरून सर्व शूल, गुल्म, अजीर्ण, परिणामशूल, अतिसार, संग्रहणी, यांचा नाश होईल.

हिंग १, वेहडा २, सुंठ ३, सागरगोटा ४ याप्रमाणें भाग वेऊन चूर्ण करून ऊन पाण्याचरोवर प्यावें. तेणेंकरून शूल शमतो. गुळ, हिरडा, आणि तूप, लहूण, हे योगे शूलनाशक आहेत.

गुळ, आलें, तीळ, यांचा मोदक परिणामशूलाचा नाशक आहे. हिंग, हिरडा वेखंड, वावडिंग, यांचें चूर्ण ऊन पाण्याचरोवर प्यावें; तेणेंकरून आनाहशूल, हृद्दोग, विषूची, गुल्मवायु यांचा नाश होतो.

व्यायाम, मैथून, मद्य, खारट, तिखट, वेगरोध, आणि दिवानीद्रा, इतकीं शूलवान्मनुष्यांन वर्ज करावीं.

### आनाहोदावर्तलक्षणोपचार.

वसति, लिंग, यांच्या ठिकाणीं, शूल, मूत्रकृच्छ्र, मस्तकपीडा, आणि आडसांधि, आखडणें, हीं लक्षणें मूत्रनिग्रहापासून होतात.

तेड, हिरडा, पिंपळी, यांचें चूर्ण करून निवडुंगाचे चिकाची भावना द्यावी. नंतर त्याच्या गोळ्या गोमूत्राचरोवर खाल्या असतां आनाहनाशाविषयीं श्रेष्ठ आहेत.

## किरकोळ औषध.

कफ झडण्यास औषध.

हळद २ तोळे, दारूहळद २ तोळे, मनशीळ २ तोळे, येणें-प्रमाणं कुटून प्रातःकाळीं ओढावयास दिलें असतां कफ झडेल.

मेहास अनुपान.

पाग २ तोळे, गंधक २ तोळे, वंगभस्म २ तोळे, येणेंप्रमाणं कजली करून नित्य दोन गुंजा तुपांतून द्यावी.

आंग पोळल्यास लेप विड्यांचीं पानं चारडें व जिरें लावावें.

धातुवृद्धीवर औषध.

हंसपादी लहान पाल्याची आणून वाळवून चूर्ण करावें. त्या चूर्णापैकीं सुमारें तीन बोटांनीं चिमटी घेऊन ती सुमारें पावशेर दुधांत घालून उभे राहून घ्यावें. हा क्रम ७ दिवस ठेवावा. पथ्य-गव्हांची रोटी व तूपसाखर.

गर्मास औषध.

कळखापरु १ तोळा, हिराकस ३ मासे, मोरेचूड ३ मासे. शि-



त्यानीत १ मासा, येणंप्रमाणं २ १ लिंबांच्या रसांत खळून हरभ-  
ज्या एवढी गोळी करून तुपांत गिळावी. खिचडी व तुप खावें.

### विचवावर औषध.

शिंदीच्या पाल्याचे तुकडे करून ओढावयाग द्यावे. आग-  
काड्या उगाळून लावाव्या.

### पित्त-शीत ज्वरावर काढा.

सुंठ, दालचिनी, रिंगणमूळ, काडे चिराईत, एरंडमूळ, धमा-  
सा, पित्तपापडा, आंबळकटी, गुळवेळ, —येणंप्रमाणं प्रत्येकीं पात-  
लीभार जिन्नस आणावे; व सर्त कुटून पक्का अच्छेरभर पाणी टवून  
काढा करावा. उतरतांना पैसाभार खडीसाखर घालून द्यावें. काढा  
पांच रुपयेदार उरवावा.

### पित्तास औषध.

सुरवारी हिरडेदळ, सुंठ, खडीसाखर, मनुका, मौक्तिकभस्म  
येणंप्रमाणं भस्म खेरीज करून चाकी औषध पावली भार प्रमाणं  
बेऊन चागीक कुटून त्यांत भस्म टाकून गोळ्या करून घ्याव्या.

### मनुष्याचें पुरुषत्व गेलें असल्यास औषध.

मुळीचें बीज दररोज ३ टांक गाईचे दुधांत खवा करून खा-  
ण्यास द्यावें. असें ७ दिवस घ्यावें. पथ्य—आंबट, तिखट, तेल-  
कट खाऊं नये. सात दिवसांत पुरुषत्व येईल.

### पिसाळलेलें कुत्रें चावल्यास औषध.

हिंगणाची अंतर साल ४ टांक वज्र करून कुटवी. पहिल्या

नं गुळ खावयास द्यावा. एक घटका गेल्यानंतर ३ टांक साल भुकटी ताकामध्ये प्यावयास द्यावी. पोटांतलि किडे पडतात त्या घटकेस गुण येईल.

मनुष्याच्या अंगांत येणाऱ्या मरीआईच्या वाऱ्यावर औषध.

हिंगणाची साल ३ टांक दह्यामध्ये प्यावयास द्यावी. चार घटकांनी गुण येईल.

### मूळव्याधीचें औषध.

रमकापूर लिवाचे रसांत लावावा. खळगा खणून त्यांत बेरीचें कोळसे घालून त्यांत विस्तव घालून शेकावें. सात दिवसांत नीट होईल. पथ्य—तिखट, आंबट, तेलकट खाऊं नये.

### प्रदरावर औषध.

लिवाचें रसांत गुळ तीन दिवस चारावा. पथ्य—तिखट, आंबट आणि तेलकट खाऊं नये.

### वायु गुरमाचें औषध.

रमशेंदूर आल्याच्या रसामध्ये रोज मासाभर घ्यावा. १४ दिवसांत नीट होईल. पथ्य—तेल व गुळ खाऊं नये. बाकी सर्व खावें.

### वायु गुरमाचें दुसरें औषध.

इंद्रावण १ तोळा, पादेलोण ६, सुंड १, मिरं १, पिंपळी, १ सोनामुखी ३, जिम्कीचें बीं ३, हिंग ११, चित्रकमूळ ३, एक कांडीची लक्षुण ३ व घट सागर १ तोळा या सर्व जिनसांचें चूर्ण क-

रात्रे. पथ्य-गहू, गुळ, दुध, दही, ताक, चिच, वांगं, कोथिंबीर  
इतके जित्तस वर्जवे; बाकी सर्व खावे.

### मूळव्याधीवर औषध.

गाईचें लोणी ३ पैसे भार, पाणी १० पैसे भार, खडीसाख-  
र ३ पैसे भार हे पाण्यांत घालून पाक करावा. पथ्य-ज्वारीची  
भाकरी व तुरीची डाळ खावी; बाकी कांहीं खाऊं नये.

### गर्भावर औषध.

उंबराचे झाडाचें जें पाळ साधारण मोठें असेल ती जागा ख-  
णून पाळ मोकळें करावें. त्या पाळाखालीं एक भांडें ठेवून कर-  
वीनें तें पाळ कापावें ह्मणजे चार प्रहरांत त्यांतून आलेला द्रव  
जो भांड्यांत सांठेल त्यांतील शक्तीप्रमाणें ४ तोळेपर्यंत द्रव घे-  
ऊन जिरें व खडीसाखर घालून घ्यावा.

### गर्भावर औषध.

रेवाचिनी ३ तोळे, सोरा १॥ तोळा, वेलदोडे अर्ध तोळा, का  
पूर चिनी अर्ध तोळा, तवसगिरी १ तोळा येणें प्रमाणें चूर्ण व-  
रून ७ पुज्या करून ७ दिवस गाईचें ताक एक शेर घेऊन त्यां-  
त एक पुडी घालून घ्यावें. पथ्य गाईचें ताक ६ भात सात दिवस  
खावे; बाकी कांहीं खाऊं नये.

### वायूस औषध.

काळी निर्गुडी, काळा माका, जाई, या तिन्ही झाडांच्या मु-  
ळ्या कूटून त्यांचें चूर्ण गरम पाण्यामध्ये सकाळीं व सायंकाळीं नि-

जतांना ध्यावं. असं १४ दिवस करावं. पथ्य—गव्हांची रोटी व तूप, तुरीचें वरण, मिऱ्याचें तिखट वाळलेलें, बाकी कांहीं खाऊं नये.

### परम्याचें औषध.

कांठ शेंवरीचा डिक ४ तोळे, मुमळीकंद २ तोळे, पांढरा कात २ तोळे, जिरे अच्छेर, सोरामीठ ३ तोळे, येणेंप्रमाणें चूर्ण करून फकी ध्यावी. वरतीं ताक प्यावं.

### तिडका, परमा यांजवर औषध.

जिरे पावशेर, सोरामीठ २ तोळे, वलदोडे ४ तोळे, यांचें चूर्ण करून ध्यावं. वरतीं ताक प्यावं.

### पिंजळा डाग चिरगुटास पडतो त्या परम्यावरील औषध.

आंब्याची साल व धने समभाग २ भार प्रमाणें घेऊन रात्री पाण्यांत भिजत घालावे. आणि ४ भार वांटून रस काढावा आणि त्यांत ४ भार दही घालून प्यावा.

### इसबास औषध.

मनशीळ ३ मासे, पाशा ३ मासे, आवळे गंधक २ मासे, मोरचूर २ मासे, रस कापूर १ मासा, रुईचा चुकि ४ पैसभार, गाईचें लोणी ६ पैसे भार एकंदर करून कांशाच्या भांड्यांत घालून कांशाच्या वाटीनें खलावं आणि तें मळम दिवसांतून ३ वेळां लावावं, ह्मणजे इसाब बरा होईल.

### परम्याचें औषध.

शेरणीचा पाला आगून दररोज एक तोळा रस काढावा, आ-

णि आंत जिरे पैसाभार व खडीसाखर पैसाभार घालून घ्यावा. सद-  
रहम पथ्य जांघळ्याची भाकरी.

### गरमीवर औषध. ( दुःखाचें औषध. )

पत्री १ तोळा, वेल्लेडोडे एक तोळा, मिरें १ तोळा, लवंगा  
१ तोळा, रस कापूर अर्ध तोळा येणेंप्रमाणें चूर्ण करून १९  
पुड्या कराव्या, आणि प्रातःकाळीं १ व सायंकाळीं १ पुडी प्रमा-  
णें तुळशीच्या पाल्याचें रसांतून घ्यावी. ७ दिवस औषध घेईप-  
यंत सर्व वावडे पदार्थ खावे, ८ वे दिवशीं प्रातःकाळीं एक पुडी  
पायाम्बालीं घेऊन पाणी घेऊन स्नान करावें, आणि मग पथ्य  
गव्हाची रोटी, तूप व साखर सात दिवस करावें व सात दिवस  
तेल, तिखट, आंचट असें १४ दिवस पथ्य करावें.

### गरमीवर दुसरें औषध.

जायफळ १ तोळा, पत्री १ तोळा, लवंगा १ तोळा, मिर्च  
१ तोळा, रस कापूर १ तोळा, शाळू ज्वारी दाणे १२; त्यांत  
रस कापूर खलावा. येणेंप्रमाणें चूर्ण करून विज्याचीं पानें १२५  
चा रस काडून त्यांत सर्व खलून हरबऱ्या एवढ्या वारक्या गो-  
ळ्या बांधाव्या. तीन अगर चार गोळ्या खाव्या, उतार हरबऱ्या-  
ची आमटी व गव्हाचा सांजा. इहीं व दूव नाही; बाकी सर्व खावें.  
तांड आलें तर तांदूळजाची भाजी तुपांतून प्रथम खावी. बाभळीच्या  
गुळण्या घ्याव्या. तितक्यानें बरें न हाईल तर गंधुक आणून तो  
पारीक वांटून तुपांत खलावा, आणि कापसाच्या पेळवा भरून प-



ळीचे दांड्यावर घालून त्याचे तेल निवते ते वाटीत घालून तांडास लावावे.

### मूत्र वंद झाले असता औषध.

मगर माशाचे डोक्यांतला खडा पाण्यांत उगाळून पाजावा. तोंड-लीची मुळी आणून रस काढून अच्छेर भरून पाण्यांत काढा करावा आणि त्यांत इहा पैसे भार साखर पिठी व कुडूचे बी पैसे भार घालून द्यावा. येणेप्रमाणे करावे आणि पळसाचे फुलाने वंवर व पोटा हीं शेकावी.

### वायूस उपाय.

जाईचा पाला ४ पैसेभार, निर्गुडीचा पाला ४ पैसेभार, पाथीच्या भाजीच्या मुळ्या ४ पैसेभार, माका ४ पैसेभार, शेवग्याचीं फुले ४ पैसेभार, बाभळीची अंतर साल ४ पैसेभार, गजग्याचे बी ४ पैसेभार, कडू लिंबाची साल पैसेभार, सुंठ चार तोळे, मिरे ४ तोळे. येणेप्रमाणे चूर्ण करून दररोज तीन बोटाच्या त्रिमर्त्यांत जितके येईल तितके खावे. वर पाणी शिळें घागरींतले वाटीभर प्यावे. असं एकवीस दिवस द्यावे. पथ्य—णीठ भाजून ज्वारी व गहू याचे बरोबर मेथीची भाजी खावी; पाणी थंड प्यावे.

### वायूस औषध.

मेथ्या १ चिपटे, शेत गहू १। चिपटे, यांची सोजी काढावी, साखर अडीसरी, गाईचे तूप कोळवे, मिरे १ तोळा, लवंग १ तोळा, लसूण सालून १ तोळा, सर्वांचे चूर्ण एकत्र करून मग

त्यांत गाईचें तूप पतिल्यांत ध्यावें आणि त्यांत पीठ टाकावें आणि पळानें हालवावें. जाळ थंडा लावावा आणि थंडें ओलें आहे तों-पर्यंत पळ्या भरून ताह्यनांत फडकें घालून त्यांत पळी पळी घालून फडक्यांत गोळे बांधावे, आणि १४ दिवस गाईचे दुधांत खावें, आणि ज्वारी व गव्हाची भाकरी तूप वरण इतके पदार्थ खावे. बाहेर निघूं नये.

### मूळव्याधीस औषध.

उंबराचा डिक ३ तोळे, गाईचें तूप १ तोळा, दोन्ही एकत्र करून तुरी सारख्या गोळ्या करून दररोज १ प्रमाणें सात दिवस ध्याव्या. ज्वारीची भाकरी व वरण खावें.

### मूळव्याधीस दुसरें औषध.

गांठीचीं हळकुंडें १४ तोळे, सोनामुखी १४ तोळे, यांचें चूर्ण करून अष्टमांश काढा करून त्यांत तें चूर्ण टाकून ध्यावें. पथ्य-ज्वारी अगर गहू, वरण मीठ खावें.

### मूळव्याधीस उपाय.

काटे शेंवरीची साल जाळावी; आणि ती राख काळ्या गाईच्या लोण्यांत खलावी, ती तांब्याच्या भांड्यांत खलून काढून तें मलम लावून नंतर बोरीच्या कोळशानें शेकावें.

### जखमेस मलम.

शंखजिरे ४ पैसेभार, धुवा साखर ४ पैसेभार, शेत गव्हांची

मोजी ३ पैसेभार येणेंप्रमाणें गरिचे तुपांत घालून तांब्यांचे परा-  
तीत खलून तें मलम जखमेस लावावें.

दुसरे मलम.

शिंगरूप १ तोळा, रम कापूर १ तोळा, मुडदार शिंग १  
ताळा, मण ४ तोळे, गरिचें तूप १४ पैसेभार, चिकण्या सुश्या  
४ जाळाव्या. तुपांत मण कढवून पाण्यावर ओतून तें काढून त्या-  
जवर सर्व जिनसांचें चूर्ण घालून तांब्यांचे परातीत खलावें. व तें  
मलम जखमेस लावावें.

घोड्यांचे नालेस उपाय.

जुनें सरम जाळून राख करून पाण्यांत लावावें, वरतीं माती-  
चा लेप करावा. कळीचा चुना व दही खलून लावावें. माक्याचा  
पाला व मोंठें मीठ वाटून लावावें.

पोटांतिल सर्व रोगांवर औषध.

लवंग १ तोळा, कुटकी २ तोळे, सोनामुखी ४ तोळे, तीन  
वर्षांचा गुळ १० तोळे, जमालगोटा ह्यणजे जायफळाचें बी ३  
तोळे भाजावें. आणि सालपट काढून बारीक वाटावें. कडू छंदा-  
वनीचीं ९ फळे झाडासुद्धां आणून कुटून रस काढून १८ पैसे-  
भार कढईत घालून मग गुळ टाकावा. गुळाचा पाक चांगला झा-  
ला ह्यणजे वरंचवर चूर्ण टाकून खलून गोळ्या करून ठेवाव्या  
आणि त्या पैकीं माणसाची प्रकृति पाहून वालाप्रमाणें अगर उत्रार

येवढी गोळी प्रकृति पाहून द्यावी.—ढाळ झाल्यावर उतार तूप  
भात द्यावा. तेणेंकरून नाना परीचे रोग जातील.

### पौष्टिक औषध.

बायळीचा डिक ८० रुपयंभार, पिठी साखर ८० रुपयंभार,  
चांगल्या बदामाचें बीं ८० रुपयेभार, इम्वगोल १० पैसेभार, बी-  
जचंद्र १ पैसाभार, तालीमखाना १२ पैसेभार, दालचिनी २ तो-  
ळे, मदन मस्त १ तोळा, खडमकडा १ तोळा, सालमिश्री १ तो-  
ळा, सफेत मुमळी १ तोळा, पंजाब मिस्त्री १ तोळा, खारीक ८०  
रुपये भार, उडदाचें दाळीचें पीठ भाजून ४ पैसेभार. येणेंप्रमा-  
णें कुटावें. ४ पैसेभार तूपांत ४ पैसेभार औषध घ्यावें. वर पंचपा-  
त्रीभर दूध प्यावें.

### दांत बळकट होण्यास औषध.

चिंचोके मूठभर, बदामाची साल मूठभर, मोठें मीठ मूठभर,  
चिंचे मूठभर, यांच्या राखेनें दांत घासावे ह्यणजे बळकट होतात.

### घोड्याचे गरीस औषध.

जिरं २ तोळे, साखर पिठी २ तोळे, चिगळीची भाजी ४ तोळे,  
तीळ १ चिपटेंभर येणेंप्रमाणें औषध आणून त्याचे गोळे करून  
सात दिवस चारावे. आठवे दिवशीं धुऊन काढावी. ह्यणजे गर  
जाईल.

### पोटांत गांठ जाहली असेल तर त्यास औषध.

पंचक्षार, पंचलवणें हीं दोन्ही मिळून पांच तोळे आणावीं

आणि त्यांचे चूर्ण करावे व एक कडुवृंदावन आणून त्याची बर-  
ची साल काढून टाकून आंतील मगज घ्यावा. सदरचे चूर्ण व  
आंतील मगज मिळून एकत्र करून नारळ मोठा आणून त्यास  
भोक पाडून त्यांत भरून रानशेणी आणून त्यांत नारळ घालून  
भट्टी लावून नारळाचे परडे जळाले ह्मणजे बाहेर काढून आंती-  
ल नारळ त्या औषधा सुद्धा कुटावा; आणि त्याच्या सुपारीपेक्षां  
लहान ८० गोळ्या कराव्या, आणि दररोज सकाळीं एक तुपा-  
मध्ये खावी व सायंकाळीं एक तुपामध्ये खावी. पथ्य—तेलकट,  
आंबट, वातूळ पदार्थ खाऊ नये. बाकी सर्व खावे. याप्रमाणें  
४० दिवस पथ्य करावे.

### पोटावर लेप.

कोंबडीचे अंडे व कोंबडीचा गू दोन्ही एकत्र ज्वलून लेप  
करावा.

### पोटांतील गांठीस दुसरे औषध.

काळा बेल, त्याची साल व पाला, कांटेशेवरीची साल व पा-  
ला, शंकेश्वरीची साल व पाला एकत्र तिन्ही मिळून ६ तोळे  
कुटून ऊन पाणी घालून रस काढावा आणि सकाळीं व सायंका-  
ळीं वाटी वाटीभर घ्यावा. पथ्य—तुरीचे काट व त्याच्याच घुग-  
ऱ्या व दाळीचे माडगे वगैरे तुरीचे याप्रमाणें १४ दिवस.

पोटांत गांठ कसलीही असली तरी तीस औषध.

गांठीचे कुंभ्याचे पार्याचा रस १ तोळा, बेल रिंगण्याचे पा-



ल्याचा रस १ तोळा, दोन्ही रस मिळून सकाळीं प्यावयास द्यावे. पथ्य—राळ्याचा भात व गाईचें दूध व गुळ याशिवाय सात दिवस कांहीं एक खाऊं नये. ७ दिवसांत गुण दिसले आणि निकाल न होईल तर १४ दिवस द्यावे.

### जुलाबास रचक घेण्याचें औषध.

वाळहिरडे ४ मासे, पावशेर पाणी घालून काढा करावा. तो अष्टमांश उरवावा. नंतर त्यामध्ये नळीचें तेंड बारीक करून तीन मासे घालावे, व साखर दोन मासे घालून द्यावा.

### जुलाबास दुसरा उपाय.

कोष्टी याचें घर दोन गुंजा घेऊन बारीक कुटून तूप १ मासा व साखर १ मासा यांतून द्यावे.

### अनंतभैरवाच्या गोळ्यांची कृति.

हिंगूळ २ तोळे, शुद्ध सुंठ २ तोळे, मिच्यें २ तोळे, पिंपळी दोन तोळे, चचनाग २ तोळे, टांकणखाराची लाही, कवडीचें भस्म. सदरहु औषधें बारीक वस्त्रगाळ करून खलांत घालून बुडे तोंपर्यंत कागडी लिंबाचा रस घालावा आणखी खल करावा. असा तीन वेळ करावा. हगवणीवर तांदुळाचें धुवण व मध यांत द्यावा, ज्वरावर मध व आल्याचा रस घांजवरोवर, उष्णज्वरावर स्रुडी साखरेंत, वांतीवर वेलदोड्याची राख व मधामध्ये, क्षुधेवर मधामध्ये, सर्व रोगांवर विद्याच्या पानांत द्यावा.

घोड्यास फार किडा उठल्यास त्यास उपाय.

तंबाकू वजन १। पावशेर, जुना गूळ वजन १। पावशेर, मिर-  
च्या वजन १। पावशेर एकंदर कुटून पाणी घालून त्याच दिवशीं  
चारावें.

दुसरें औषध.

रक्त पाजावें.

घोड्यास खूरखूरीस औषध.

करड्याचें तेल कानांत घालावें. व नाकांत पिळावें व पाठीचे  
कनाच्यास चोळावें व कांटे शेणी व मोठें मोठ असे कुटून चारावें.

वातपित्तज्वर व जीर्णज्वर यांवर काढा.

गुळवेल अर्धातोळा, नागरमोथ अर्धातोळा, सुंठ -अर्धातोळा,  
पित्त पापडा अर्धातोळा, कांडचिराईत अर्धातोळा, या पांच औ-  
षधांचा काढा करून घ्यावा.

ओकारी, अहचि, कांपरें, दाह, तहान यांज्वर.

गुळवेल, कुटकी, इंद्रजव, कडू पडवळ न मिळेल तर कडू-  
वृंदावन, वाळंत लिंबाची साल, नागरमोथा, सुंठ, रक्तचंदन यें  
प्रमाणें औषधें आणून त्यांचा काढा करून उतरतांना मासाभर  
पिंपळीची पूड घालून एकदां घ्यावा.

आमांशावर औषध.

सोनासुखी ३ तोळे, बांगडग्वार ३ मासे, लकडी रेवाचिनी ३  
मासे, शेंद्रेण ३ मासे, पाद्रेण ३ मासे, मज्जीग्वार ३

मासे, येणंप्रमाणें चूर्ण निरनिराळें करून ४ मासेप्रमाणें घेत जावें.  
वरतीं एक घोट ऊन पाणी घ्यावें.

### रक्त मिश्रित आमांश.

बडीशेप ४ तोळे, कंकोळ १ तोळा, खडीमाखर ४ तोळे,  
खमलस ६ मासे, जायफळ ३ मासे या सर्व औषधांचें चूर्ण एक-  
त्र करून तुषामध्ये ४ मासे प्रमाणें घ्यावें.

### रुक्ष वायूस उपाय.

कौरफड १० रु० भार, दूध वजन ८० रुपये भार, साखर  
वजन ६० १॥ पक्का, पाणी २० रुपये भार. येणंप्रमाणें पाक क-  
रून लेह करून घेवावा. तो चार दिवसांनीं दोन रुपये भार  
घ्यावा.

### पोट दुखतें त्यास उपाय.

आल्याचा रस ८ मासे, मध ३ मासे, तूज ६ मासे, येणंत्रजा-  
णें एकत्र करून घ्यावें.

### सामान्य जुलव.

नळीचें तेड १॥ मासा, सुंठीची पूड १ मासा येणंप्रमाणें औ-  
षधें करून त्यांचें चूर्ण घ्यावें.

प्रातःकाळीं अग्निकुमार मात्रा गोळी एक दररोज आल्याचा  
रस सुमार ६ मासे व सैंधव २ गुंजा येणंप्रमाणें घालून प्रातः-  
काळीं घेत जाणें.

सायंकाळीं सुवर्ण मालिनी वसंतमात्रा दररोज अडीच गुंजा व

मध मासे सहा व खडीसाखर मासे सहा अगर आल्याचा रस मासे सहा, (आल्याचा रस किंचित् ऊन करून नंतर) औषधाची पुडी अडीच गुंजांची त्यांत घालून सायंकाळीं घेत जावें. निजतेवेळीं काढा वाळहिरडा सुमारें ३ मासे, सुंठ सहा मासे व एरंडमूळ १ तोळा, येणेंप्रमाणें जिन्नस घालून पक्का अच्छेर पाणी घालून पांच रुपये भार उरवून आंत कांहीं न घालतां काढा घ्यावा. वर विडा पाहिजे तर खावा. येणें प्रमाणें करावें. पथ्य—भात, वरण, मूग अगर तुरी, दूध गाईचें, साजूक तूप, भाजी दोडके, शेवग्याची शिंग भेंडी, तुपाची फोडणी, पाणी ऊन घ्यावें. या प्रमाणें करावें.

राघोपंत दादा करमरकर वैद्य राहणार मिरज यांचें औषध.

अश्वगंध १ तोळा, रिंगणमूळ १ तोळा, येणेप्रमाणें चूर्ण सायंकाळीं १ पैसाभार व सायंकाळीं १ पैसाभार प्रमाणें घ्यावें. वरतीं ऊन पाण्याचा घोट घ्यावा. पथ्य सामान्य वरणभात, तूप, ज्वारी, गहू, गाईचें दूध.

शंकराप्पा वैद्य.

ताडपत्र, तोळा, मिरें २ तोळे, सुंठ ३ तोळे, पिंपळी ४ तोळे, वंशलोचन ५ तोळे, वेलदोडे अर्धातोळा, दालचिनी अर्धातोळा, खडीसाखर ३२ तोळे, चित्रकमूळ ६ मासे, येणेंप्रमाणें चूर्ण करून सुवर्ण मालिनी वसंत मात्रा २ गुंजा व मध ९ मासे व तूप ६ मासे या प्रमाणें प्रातःकाळीं घेत जावें. पथ्य—सामान्य करावें.

## नाना वैद्य लागवणकर रत्नागिरीचे थांचा काढा.

धमासा २ तोळे, रिंगणमूळ २ तोळे, जेष्ठमध २ तोळे, नाग-  
रमोथे २ तोळे, हिरंडइळ २ तोळे, सुंठ २ तोळे, शाहजिरे २  
तोळे, गुळवेळ २ तोळे, पिंपळी २ तोळे, अडुळसा २ तोळे,  
पित्तपापडा २ तोळे येणेंप्रमाणें दर एक औषध दोन तोळे प्रमाणें  
वेऊन समभाग पुज्या ७ करून पाणी पाऊग शेर घालून शिल-  
क काढा तीन तोळे राखून आंत मध चार मासे घालून औषध  
उगाळून घेत जावें. सायंकाळीं निकाढाही घ्यावा.

## विष्णुपंत वैद्य अळतेकर.

काळा माका, काळ्या टाकळीच्या मुळ्या अगर पाला, लसूण,  
कांगण्याचा पाला, आलें येणेंप्रमाणें जिनसांचा रस काढून त्यांत  
मध, जवखार चिमूटभर, पिंपळीची पूड चिमूटभर टाकून घ्यावें.  
तां एकंदर सकाळीं तोळा व सायंकाळीं तोळा याप्रमाणें घ्यावा.

## कफ झडण्यास काढा.

अडुळभा, रिंगणीमूळ, चवे, चित्रकमूळ, पिंपळी, पिंपळमोड,  
सुंठ, बाळंत लिंबाची साल, येणेंप्रमाणें प्रत्येक अर्ध्या तोळ्या प्र-  
माणें जिनसां घ्यावे, व अच्छेर पाणी घालून काढा निकाढा घ्यावा.

## घोड्याचे सरदीचे औषध.

लसूण १० तोळे, तंचाकू १० तोळे, निरगुडीचा त्राळा १० तोळे,  
दोर गुंजेची मुळी १० तोळे, मिरच्या तांबड्या १० तोळे, हे



चार जिनस करडईचे तेल्लांत पूड तळून ती गोळी ऊन पाण्यांत करावी, आणि चारावी. कांज्या देऊन एक घोट द्यावा, व गोळी लिंबा एवढी असावी.

### वदास औषध.

काजूची बी सुंठ व गुग्गुळ उगाळून धर लेप लावावा.

### दुसरें औषध.

पळसाचा डिक व हिवराचा गडा व तीन वर्षांचा गूळ येणें-प्रमाणें बारीक पूड करून लेप द्यावा, तो तीन दिवसांनी एक यात्रमाणें तीन लेप द्यावे.

### धडा उठतो त्यास उपाय.

विड्याचे पानास चुना न लावितां शेराचा चीक पानास लावून तो विडा खावयास द्यावा ह्मणजे धडा बंद होईल.

### शौचास बंद झालें तर उपाय.

शिककईचे बोंड पाण्यांत उगाळून पश्चिमद्वारास लावावें ह्मणजे शौचास होईल.

### परभ्यास उपाय.

गुळवेलीचें सत्त्व २ गुंजा व दाखूहळद शेळीच्या दुधांत तयार करून २ गुंजा, व सराव्याची पूड २ मासे, मध ३ मासे व गाईचे तूप ४ मासे असें एकत्र करून दोन सप्तके द्यावीत. पश्या गव्हांची रोटी, गाईचें तूप.

### उलटीस उपाय.

मोरांच्या पंखाची राख २ मासे, वेलदोड्याची राख, बोरा-  
च्या बियाची पूड मध्यामध्ये काळवून घेणे. तेलकट आंचट  
खावू नये.

### पित्तास औषध.

लिंबू २ आणून ४० फांका करून त्यामध्ये एकांत मीठ, दुस-  
ऱ्यांत खडीसाखर, ४ तिसऱ्यांत सुंठ, चौथ्यांत मिरे. ३ चारी  
फांका तापवून थंड झाल्या ह्मणजे घ्याव्या. वर आंकडे घातल्या-  
प्रमाणे घ्यावी.

### तापास उपाय शैत्य पित्तावर.

अर्धा तोळा सुंठ, अर्धा तोळा दालचिनी, खडीसाखर पाऊण  
तोळा, एकत्र करून अष्टमांश काढा घ्यावा. तेलकट आंचट  
खावू नये. तो काढा निकाढा घ्यावा.

### तापास उपाय.

दालचिनी ६ मासे, बेदाणा ६ मासे, खडीसाखर ६ मासे, ए-  
कून जिन्नस एकत्र करून अष्टमांश घ्यावा.

### घाम येण्यास उपचार.

सुंठ, लसूण, मिरे, शेवरीचा पाला, येणेप्रमाणे जिन्नस कुटून  
पिवळे फडक्यांत घालून पोतांडी बांधावी आणि ३० मुसमटीत  
घेऊन तिचा वंश घ्यावा ह्मणजे घाम येतो.

### जखमेवर.

सतापाच्या सालीची बुकणी जखमेवर घालणें.

पाण्याचें बर्फ करण्याची कृती.

धांगडीचा वेल पानामहित आणून परतींत पाणी घेऊन त्यांत त्या पाल्याचा चूर करून टाकावा, ह्मणजे पाणी बर्फासारखें होतें. तेंच चांदवेलीचा पाला कुटून पाण्यांत भिसळावा ह्मणजे पाणी बर्फासारखें थिजतें.

### त्रणावर उपाय.

करवंदीची गर्भसाल, रुईची गर्भसाल घेऊन बारीक बुकणी करणें व कापसाचे बियांना खड्याहिंमुळाचीं ३ पुटे देऊन ठेवणें व लागेल त्या वेळेस त्रिलमींत दोन्ही सालींचें चूर्ण थोडें घालणें व पुटे दिलेले ७ बियांवर घालून थोडें आणखी सालीचें चूर्ण घालून सावकाश ओढणें. असें ७ दिवस. ७ दिवस स्नान करूं नये. पथ्य—ताक भात करणें, व पुढे ६ दिवस अपथ्य करून पुन्हा ७ दिवस औषध न घेतां पथ्य करावें. तोंडास आल्यास करवंदीचा पाला वाळलेला त्याची साख घेऊन पिणें व चूळ भरणें.

### नारूवर.

नारळाचे अर्ब शेर पाण्यांत तुरटीची लाही १ मासा घालून पिणें. असें तीन दिवस करणें.

### जलोदरावर.

चांदव्या गोकर्णीची साल पाण्यांत उगाळन द्यावी.

पध्य—रोटी व सुगाचें वरण, पाणी व ताक देऊं नये.

### मूत्र जुलाव.

वंशलोचन पानाचे विड्यावरोवर देणें, संध्याकाळचे वेळीं, क्षणजे सकाळीं मूत्र साफ होतें.

पापडखार, चुना व गूळ एकत्र करून दिला असतां पोट-डुखी राहते.

### शुळावर.

काळ्या माक्याचा रस, पादेलोण, टाकळी, काळीचा रस, काळीनिगडी, शेंवग्याची साल, लसुणाचा रस, आल्याचा रस, मध, गुल्मावर ( वायुगुल्म ) पोटांत उत्पन्न होतो. ४२ दिवस. पध्य—जोधळ्याची भाकरी; डाळ मीठ नाही.

### गरमीपासून डोळे लाल झाल्यास.

कलमी दालचिनी २॥ भाग, राजापुरी साखर १० भाग, तूप १० भाग हे तुपांत शिजवावे. खाण्यास ९ रुपये भार देणें. पध्य—डाळ, भात मीठ व तिखट देऊं नये.

### उष्ण कडकीवर.

कवारफोड, तूप, खसखस, राजापुरी साखर पातेल्यांत भा-जून नंतर खळावें व तसें शीत झाल्यावर खाण्यास ७ दिवस द्यावें. क्षणजे शरिराची जळजळ इत्यादि नीट होतील.

### वायूवर.

वसंत कुसुमाकर याचें अनुपान.—वेलदोडा, जायपत्री रति, ख-

डिसाखर १ तोळा यांतून पूर्वी सदरहू औषधें घेतल्यावर डाळि-  
वाचे दाणे सुमारें दोन तोळे घ्यावे. पथ्य—गठ्हांची पोळी, सु-  
गाचें वरण, भात, साखर व तूप.

वसंत मालिनी, वेलदोडा, वंशलोचन, रति, मध २ मासे. या  
अनुपानांत सदर औषधें एक रति घ्यावे. पथ्य वरच्याप्रमाणें.  
अंगूर तीन तोळा वर खावा.

पोलादभस्म—हें खडीसाखर अर्ध तोळा, खारीक, पिंपळी  
२ रति, वंशलोचन १ रति, जायपत्री २ रति यांतून घ्यावे.  
पथ्य—वरच्याप्रमाणें गठ्हांची पोळी खाऊं नये. गाईचें दूध व  
भात. वरण सुगाचें.

त्रिवंगभस्म—पिठीसाखर अर्ध तोळा, लवंग १ रति, बेदाणा  
३ मासे, यांतून वरील भस्म सुमारें १ रति घ्यावे. पथ्य वर-  
च्याप्रमाणें.

कांतिसार—वेलदोडा १, खडीसाखर अर्ध तोळा, यांतून घ्यावे.  
पथ्य वरच्याप्रमाणें.

रूपरस—याचें अनुपान व पथ्य कांतिसाराप्रमाणें.

### घेण्याचा काळ.

आश्वीनमासांत कांतिसार व रूपरस.

वसंत कुसुमाकर कार्तिकमासांत प्रातःकाळी घ्यावा.

मार्गशीर्षमासांत वसंतमालिनी घ्यावी.

पौषमासांत पोलादभस्म घ्यावे आणि माघमासांतही तेंच घ्यावे.



त्रिवंगभस्म फाल्गुनमासांत ध्यावें आणि चैत्र वैशाखपर्यंत तेच चालवावें.

रात्री निजते वेळेस मस्तकावर घालावयाचें औषध.

बेलदोडा अर्ध तोळा, लवंग अर्ध तोळा, कापूर अर्ध तोळा, बदाम गर २ तोळे, कंकोळ अर्ध तोळा, जायपत्री अर्ध तोळा सदहू पदार्थ कुटून दीडपावशेर कच्चे वजन गाईचें तुपांत घालून अग्नीवर कढवावें; नंतर गाळून शिशांत ठेवावें. प्रति दिवशीं अर्ध तोळा घालावें; वर गोड्या एरंडाचें पान घालावें.

अंगाला लावण्याचें तेल.

तिळाचें तेल २० तोळे, सुंठ अर्ध तोळा, जायफळ १ तोळा, लवंग अर्ध तोळा, कापूर आरतीचा १ तोळा, तुरटी अर्ध तोळा, सदहू औषधे कुटून बारीक करून अग्नीवर सदहू तेल ठेवून त्यांत घालून कढवावें.

ग्रीष्मकालांत अंगास लावावयाचें दुसरें तेल.

तिळाचें तेल २० तोळे, जिरे १ तोळा, आंबळकाठी १ तोळा, बालहिरडा १ तोळा, ऊद १ तोळा, कंकोळ २ तोळे, कापूर २ तोळे. सदहू औषधे कुटून त्यांत सदहू तेल घालून अग्नीवर पूर्वीप्रमाणें कढवावें आणि शिशांत भरून ठेवावें व अंगास लावावें.

वातरक्तावर अंगास लावावयाचें तेल.

सुंठ २ तोळे, बेहडा २ तोळे, आंबळकाठी २ तोळे, कापूर २

तोळे, कडुलिंबाचा पाला ९ तोळे, आंब्याचा पाला ९ तोळे, लिंबुणीचा पाला ९ तोळे, डाळिंबाच्या झाडाचा पाला ९ तोळे, तुळशीचा पाला ९ तोळे, जाईचा पाला ९ तोळे, गुळचाचा पाला ३ तोळे, कण्हेरीचा पाला ३ तोळे, धोतऱ्याचा पाला २ तोळे, रसकापूर ३ मासे, जायपत्री ३ मासे, कचोरा ३ मासे, नागरमोथा ३ मासे, लवंगा तीन मासे, कोष्टकोळिजन ३ मासे, कंकोळ अर्ध तोळा, वेलदोडे ३ मासे, बेलाचा पाला ४ तोळे, शेडवाचा पाला ३ तोळे, पानवेलीची पाने ३ तोळे, गोड्या एरंडाचा पाला ९ तोळे, तिळांचें तेल १ शेर, ऊद १ तोळा, बालहरीतकी ३ मासे, मैदालकडी १ तोळा, केशर २ मासे, पारिजातक पुष्पे २ तोळे, सफेत चंदन १ तोळा, कांडेचिराईत १ तोळा, चिव्याचा पाला ३ तोळे.

### वायगोळ्यावर औषध तोळेवार.

इंद्रजव ९ तोळे, बालहिरडा ३ तोळे, बेहडा २ तोळे, काळी मिरी १ तोळा, पादेलोण ९ तोळे, शेंदेलोण ९ तोळे, ममुद्र लवण खावयाचें ४ तोळे, वडागर मीठ ३ तोळे, सोनामुखी ३ तोळे, सृंठ १ तोळा, हुऱ्याचा चीक ७ तोळे. येणेंप्रमाणें औषधें कृदून हुऱ्याच्या चिकांत भिजवून तीं औषधें मातीच्या गाड्यांत घालून वर झांकण ठेवून कापड मात घट्ट करून, सुमारे ९० शेर्गीची झाळ करून तें गाडगें मध्यें ठेवून अग्नि द्यावा. याचा मंत्र औषधाची मुद्रा.

उलटा तरकस उलटा तर उलटी चढे महंदावीर.

सदरहू भस्म तयार झाल्यावर त्यांतून अर्ध तोळा अगर बहु-  
तेक दिवसांचा रोग असल्यास एक ताळाभर एकंदर वांटून वा-  
रीक करून प्रातःकाळीं ध्यावें आणि वर ताक सात आठ रुपये  
भार ध्यावें. पथ्य—आंवट, तिखट, तेलकट, गव्हांची पोळी व ति-  
जवरोवर तूप सात रुपये भार खावें व थोडा भातही खावा.

### धातुपुष्ट.

नागरमोथा ३ मासे, वंशलोचन ५ मासे, वेलदोडे ३ मासे,  
सालमिश्री २ मासे, तालीमखाना ३ मासे, काळीमिरी २ मासे,  
जायफळ २ मासे, खवा १० तोळे, तूप २५ तोळे, गव्हांचे पीठ  
१५ तोळे, कलमी दालचिनी २ मासे, जिरें ३ मासे, सफेदमुसळी  
५ मासे, बारीक पिंपळी १ मासा, जायपत्री २ मासे, कंकोळ  
३ मासे, खडीसाखर १५ तोळे, बेदाणा ११ तोळे, वसंतकुमार  
३ रती, ( पांच तंदुळांची एक रती. )

येणेंप्रमाणें जिनसा कुटून वस्त्रगाळ करून प्रथम कढईत तूप  
घालून त्यांत गव्हांचे पीठ घालून व त्यांत बेदाणा कुटून मेलून  
करून घालावा. चांगले प्रकारें तुपांत भाजून मग खालीं उतरून  
मग त्यांत सदरहू औषधें घालावीं आणि पर्ळानें तूप घाटावें आणि  
त्यांत भस्म व वसंत कुसुमाकर घालून घाटून मग चांगल्या बर-  
णीत अगर कलहईच्या डब्यांत ठेवावा आणि प्रतिदिवशीं त्यांतून  
दोन तोळे प्रातःकाळीं व दोन तोळे सायंकाळीं खावा.

## मलशुद्धीवर व अन्नपचनावर चूर्ण.

जायपत्री ३ मासे, कंकोळ २ मासे, पिंपळी वारीक २ मासे, वंशलोचन ३ मासे, विड्याच्या पानाचा रस ४ मासे, वेलदोडे २ मासे, लवंगफुल १ मासा, बावळीचा पाला २ मासे, मनुका ३ मासे, आवळकटी २ मासे, सोनामुखी ५ मासे.

येणेंप्रमाणें औषधें कुटून वस्त्रगाळ करून उत्तम मधांत भिजवून तीन तीन माशांच्या गोळ्याप्रमाणें गोळ्या कराव्यात. सायंकाळीं एक गोळी खावी, वर किंचित् उदक घ्यावें.

## चूर्ण धातुशुद्धि, श्लेष्म व रक्तशुद्धीवर.

वंशलोचन अर्धतोळा, वेलदोडे ३ मासे, नागरमोथे ५ मासे, कचोरा ५ मासे, कमलबीजाचा गर ५ मासे, केशर १ मासा, कंकोळ दोन मासे, आवळकटी ३ मासे, काळींमिरीं १ मासा, सुंठ २ मासे, सफेत चंदन १ मासा, खसखस तीन मासे.

येणेंप्रमाणें औषधें कुटून वस्त्रगाळ करून चूर्ण करावें. या चूर्णांतून प्रत्यहीं ३ मासे चूर्ण उत्तम मध २ मासे घेऊन त्यांत काळवून प्रातःकाळीं व सायंकाळीं घ्यावें.

## यादी पाकाची सौभाग्यसुंठीची.

सुंठ २० तोळे, छोटी पिंपळी ५ तोळे, वंशलोचन ३ तोळे, वेलदोडे २ तोळे, पिंपळमूळ ४ तोळे, हरबऱ्याच्या डाळीचें पीठ दीडशेर, खडसिखर २ शेर, सराटे ३ तोळे, शतावरी ४ तोळे,





मेथी ३ तोळे, बेदाणा ३ तोळे, बदामगीर ५ तोळे, पिपस्ते ४ तोळे, तूप १॥ शेर, खवा १ शेरभर.

येणेंप्रमाणें औषधें कुटून वस्त्रगाळ करून नंतर साखरेचा पाक करून ठेवावा. दुसऱ्या भाज्यांत ह्मणजे कढईत तूप घालून त्यांत हरबऱ्याचें पीठ भाजावें. नंतर त्यांत खवा घालून भाजावा. नंतर तो पदार्थ सर्व साखरेच्या पाकांत घालून अगर साखरेचा पाक त्यांत घालून मग ती कढई खाली उतरून त्यांत वरील औषध घालून खूप घोटावें. नंतर दोन अगर तीन तोळे प्रमाणाचा लाडु अशा प्रमाणें लाडु करावेत आणि प्रातःकाळीं एक व सायंकाळीं एक असे प्रत्यही दोन लाडु खावे.

**औषध नाकांत ओढावयाचें.**

गाईचें तूप ३ तोळे, कंकोळ २ मासे.

कंकोळाची वस्त्रगाळ पूड करून ती गाईचे तुपांत घालून अशीवर किंचित् तापवून तें तूप एरंडाच्या पानाच्या नळीतून नाकांत सोडून द्यावें.

**मुलाचे पोटांत होतें लावर औषध.**

दुध गाईचे पावशेर अथवा १० रुपये भार, गव्हाचें पीठ ३ तोळे, खडी साखर २ तोळे, तूप २ तोळे, बदामगर २ मासे, येणेंप्रमाणें औषधांतून प्रथम गव्हाचें पीठ तुपांत भाजावें. नंतर त्यांत दुध, खडी साखर व बदामगर घालून पळीनें ढबळावें, आ-



णि तें दिवसांतून दोन तीन वेळां थोडें थोडें ध्यावं. वरील औष-  
ध चार दिवस करावें.

### चांदी भस्म करण्याची कृति.

चांदी २ तोळे, कागदी लिंबाचीं पानें ३ तोळे, वंश लोचन  
१ तोळा, ज्येष्ठ मध १ तोळा, अफु अर्ध तोळा. येणें प्रमाणें  
औषधें कुटून तीं शेळीच्या दुधांत गोळा करून त्यांतून अर्ध  
औषध खालीं व अर्ध वर आणि मध्यें चांदी घालून एक गोळा  
करावा. नंतर तो गोळा एका पांढऱ्या फडक्यांत घालून त्यावर  
माती काढून दोन अंगुळें सभोवता थर द्यावा. आणि तो गोळा  
उनांत सुकवावा. नंतर एक हात औरस चौरस खळगा काढून  
त्यांत रानशेणी अगर घरगुती शेणी सुमारे ९० पैकीं प्रथम तळा-  
स पांच सहा शेणी घालून त्यांत सदरहू गोळा ठेवून नंतर आजु-  
बाजूम व वर अशा बाकीच्या शेणींचा थर बसवून अग्नि मध्यभा-  
गीं ध्यावा. नंतर दुसऱ्या दिवशीं थंड झाल्यावर तो गोळा का-  
ढून तो न फोडतां दुसऱ्या दिवशीं पूर्वीप्रमाणेंच आंच द्यावी. या-  
प्रमाणें तीन आची द्याव्या. नंतर तो गोळा फोडून वंशलोचन  
एक तोळा त्याची पूड करून त्यांत ती चांदी मध्येंच ठेवून पूर्वी-  
प्रमाणें फडक्यांत बसवून वर चिकण मातीचा दोन अंगुळें थर  
देऊन सारखा गोळा करून उनांत वाळवावा. पूर्वीप्रमाणें एक आंच  
द्यावी. थंड झाल्यावर तो गोळा काढून फोडून त्यातील लाही  
प्रमाणें बनलेली चांदी घेऊन खळांत खलून शिशींत ठेवावी.

### वंग भस्म करण्याची युक्ति.

भांग १ शेर, गव्हाचा भुसा १० तोळे, कथील ८ तोळे, हात-  
भर औरस चौरस खळगा खणून त्यांत गोणपाट हांतरून त्या ज-  
वर भांग थोडी हांतरून त्याजवर कथिलाच्या पातळ अर्द्या अ-  
र्द्या पैप्रमाणं तुकड्यांचा थर हांतरावा, आणि त्याजवर गव्हा-  
चा भुसा हांतरावा आणि त्याजवर गंवच्या अगर घरगुती शेणी  
घालून खळगा भरावा आणि अग्नि द्यावा. नंतर थंड झाल्यावर  
सुद्धरहु तुकड्यांच्या लाह्या होतील. त्या खळामध्ये बारीक करून  
ठवाव्या. यास वंग भस्म ह्मणतात. हे घेण्याचें अनुपान.  
दुधाची साय अगर मलई २ तोळे, खडीसाखर अर्ध तोळा,  
यांतून सुद्धरहु भस्म प्रत्यहीं दोन गुंजा द्यावें व याचे अनुपानांतू-  
न अभ्रक एक गुंज द्यावा.

### ताम्र भस्म करण्याची कृति.

मेथी २ तोळे, हिंग १ तोळा, कमलबीज अर्ध तोळा, तांबें  
३ तोळे. प्रथम तांबें गोमूत्र पावशेर त्यांत घालून चुळीवर कढ-  
वावें, नंतरें साफ पाण्यानें धुऊन चोरीचें पावशेर दुधांत उकळून नं-  
तर साफ पाण्यानें धुऊन नंतर मेथी, हिंग व कमलबीज यांची बा-  
रीक फकी करून एक हात औरस चौरस खळगा खणून त्यांत तळांत  
कांहीं शेणीचा थर हांतरून नंतर वरील चूर्ण अर्धे खाली व अर्धे वर  
आणि मध्ये सुद्धरु तांब्याचा पत्रा ठवून वर फडकें बांधून त्याच्या  
सभोवतीं चिकणमातीचा दोन अंगुळें थर देऊन तो गोळा उन्हांत

वाळवावा आणि तो गोळा सदहू खळग्यांत ठेवून खाली वर शे-  
 षींचा थर बसवून अग्नि द्यावा. नंतर थंड झाल्यावर पुन्हा दुम-  
 च्या दिवशी त्याच गोळ्यास आंच पूर्वीप्रमाणे द्यावी. अशा  
 पांच आंची द्याव्या. नंतर तो गोळा फोडून त्यांतिल तांब्याचा  
 तुकडा भाताच्या तांदुळांत पुरून दहा दिवस ठेवावा. दहा दि-  
 वसांनंतर काढून खळांत बारीक खलून कुपीत भरून ठेवावे.

### हे भस्म वेण्याचा प्रकार.

मद्य १ मासा, वंशलोचन १ गुंज, वेलदोडा १ यांतून सदहू  
 भस्म एक गुंज प्रत्यही प्रातःकाळीं एकवार घ्यावे. खाणे चांग-  
 ले प्रकारे असावे.

### पुष्टिकारक व धातुशुद्ध औषध.

कोंहोळ्याची साल छायाशुष्क करून त्याची बारीक वस्त्र-  
 गाळ फकी करून तिच्या मानाने खडीसाखर तीत मिश्र करून  
 ती फकी एक तोळा प्रत्यही प्रातःकाळीं व एक तोळा सायंकाळीं  
 घ्यावी; ही फकी बहुतकरून उष्ण कालांत घेण्यास फार प्रश-  
 स्त आहे.

### इंद्रिय जुलाब.

इंद्र १ शेर घेऊन त्यांत २ शेर पाणी घालून २ तोळे  
 कळमी सोरा घालून घ्यावे; दरएक वेळेस ग्लास ग्लास घ्यावे. या-  
 प्रमाणे दोन चार वेळ घ्यावे आणि आपल्यास रेच पुरे झाले ह्म-

णजे औषध वेण्याचें बंद करावें. ह्यणजे रेश बंद होतील.

वरच्या जुलावाचा उतार दूधभात जेवावा.

### धनंजयवटी चूर्ण.

कलमी दालचिनी १ तोळा, वंशलोचन १ तोळा, कंकोळ १॥  
तोळा, वेलदोडे ४ मासे, सुंठ अर्ध तोळा, कचोरा १ तोळा,  
नागरमोथा ३ मासे, गोखरू २ मासे, जेष्टमध १ बोळा, सालं-  
मिश्री २ तोळे, सफेतमसळी १ तोळा, तालीमखाना १ तोळा,  
इसत्रगोल १ तोळा, सफेत चंदन अर्ध तोळा, केशर २ मासे,  
बारीक पिंपळी १ मासा, खडी साखर ७ तोळे.

येणेंप्रमाणें औषधांचें चूर्ण करून वस्त्रगाळ केल्यावर त्यांत  
कांतीसार पांच रती घालून शिशांत ठेवावें आणि प्रत्यहीं प्रातः-  
काळीं एक तोळ्याप्रमाणें घ्यावें.

### केस येण्यास औषध.

कलमी सोरा एक तोळा, बदाम गीर १ तोळा, गंधक जेण्या  
अर्ध तोळा, तिळाचें तेल ५ तोळे येणेंप्रमाणें औषधें बारीक  
करून तिळांच्या तेलान घालून तें तेल अग्नीवर जरा कढवावें  
नंतर गाळून शिशांत भरून ठेवावें, आणि प्रत्यहीं निजते वेळीं  
अर्ध तोळा तेल मस्तकावर घालून वर गोड्या एरंडाचें पान घा-  
लावें ह्यणजे केस येतील.

### मल शुद्धीवर चूर्ण.

सुरवारी हिरडे २ तोळे, सोनामुखी २ तोळे, रेवाचिनी २



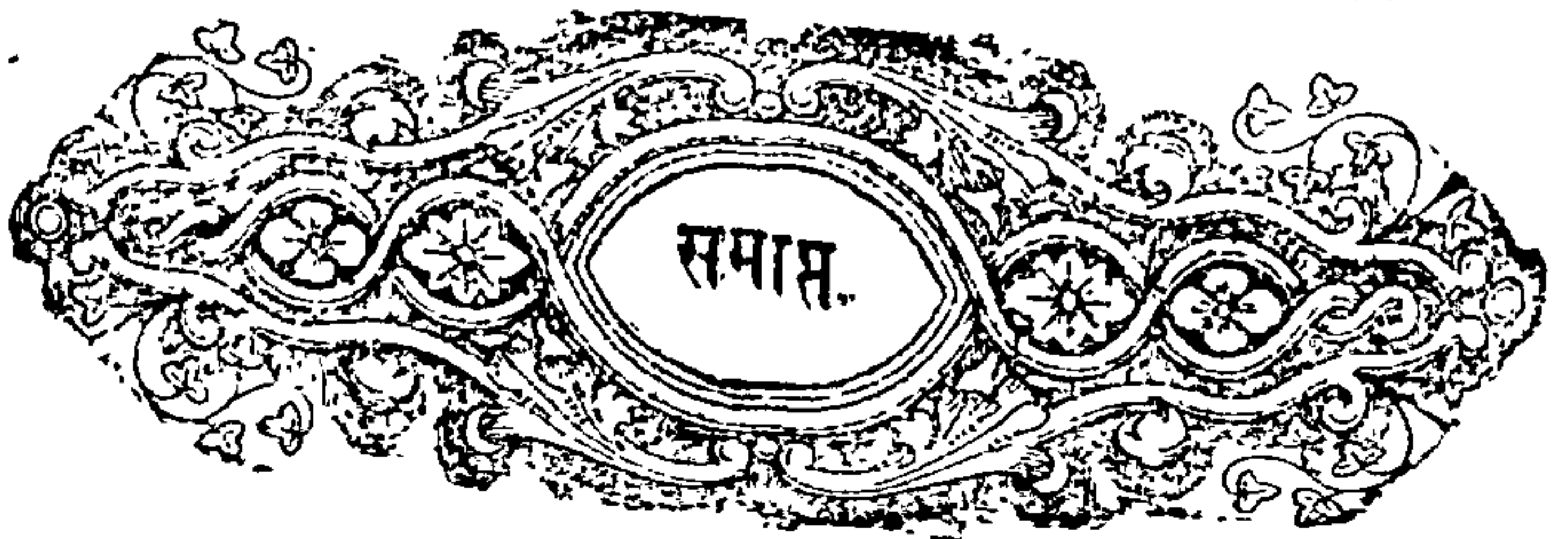
होले, सैधव १ तोळा, पादेल्लोण अर्ध तोळा, मिरीं अर्ध तोळा, सुंठ अर्ध तोळा, यांचें चूर्ण करून रात्रौ ऊन पाण्याशीं ३ मासे घावें ह्मणजे सकाळीं शौचास साफ होंतें.

### चंदनादि चूर्ण.

कंची पांढरा चंदन, तगर, वंशलोचन, वाळा हीं समभाग व सर्वांबरोबर खडीसाखर घालून चूर्ण करून नित्य ३ मासे दोन वेळ दुधांत देत जावें, ह्मणजे दाह, पित्त व उन्हाळे इत्यादि रोग दूर होतात.

### चोपचिनी चूर्ण.

चोपचिनी पाव तोळा, पिठीसाखर ४ तोळे, पिंपळी, पिंपळ मूळ, मिरीं, लवंग, अकलकारा, खुरासनी, ओवा, सुंठ, वावडिंग, दालचिनी, यांचें चूर्ण ऊन पाण्याबरोबर देणें ह्मणजे प्रमेह, उपदंश, क्षीणता, उपदंशानें धरलेले सांधे असतील ते बरे होतील.





बटन.



यांत बटने व ती तयार करण्यास लागणारे हत्या-  
रांची ४० चित्रे जोडली आहेत.

हे लहानसे पुस्तक

शंकर यज्ञेश्वर गर्गे

बडोदे राज्यातील हॉस्पिटल असिस्टंट

यांनी तयार केले.

ते

बडोदे येथे "पूर्णचंद्रोदय" छापखान्यांत छापिले.

आवृत्ती १ ली.

( सर्व हक्क स्वर्धन ठेविले आहेत ).

सन १८९६.

किंमत ४ आणे कलदार.

# अर्पणपत्रिका.

मेहेरबान रावबहादुर

खासेराव साहेब जाधव,

सुभे, प्रांत आमरेली;

यांस,

हें लहानसें पुस्तक

त्यांचे देशी धंधाचे उत्तेजनार्थे चाललेले प्रयत्न

व

त्यांचे अंगी असलेला सद्गुण यांनी उत्पन्न

झालेल्या आदरबुद्धीने

अर्पण केलें आहे.

शंकर यज्ञेश्वर गंगे.



## प्रस्तावना

सांप्रत मराठीभाषेंत शास्त्रीय ग्रंथ होऊं लागले आहेत ही मोठ्या आनंदाची गोष्ट आहे. त्यांतही मिस्टर दाभोळकरासारख्यांचा प्रयत्न फार स्तुत्यर्ह आहे. परंतु लोकस्थितीकडे नजर फेंकली तर असें दिसते कीं, केवळ एकदेशीय शास्त्रीय पुस्तकांनीं दोनप्रहरची अडचण दूर होण्यासारखी नाही. बहुसमाज पुष्कळ जातीचे उद्योगधंद्यांत निष्णात झाला पाहिजे व तसें होण्यास त्या त्या धंद्याची माहिती देणारी पुष्कळ पुस्तके स्वभाषेंत झालीं पाहिजेत. लोकांस उद्योगधंद्याची खरी माहिती करून देणारी पुस्तके मराठी भाषेंत (दोनचार पुस्तकाशिवाय) नाहीत हटले तरी चालेल. अशा प्रकारचीं पुस्तके मराठी भाषेंत झालीं असतां पुष्कळ उद्योगी लोकांस निरनिराळे धंद्याची माहिती मिळून अनुभव घेण्यास उत्तेजन येईल, व निरनिराळे हुन्नर वृद्धिंगत होण्यास फारच मदत होईल.

प्रत्येक रसायन व यांत्रिक क्रियेचा अनुभव घेऊन नवीन ग्रंथ तयार करण्यास फारच विशालबुद्धि, दीर्घ उद्योग व प्रचंड द्रव्यबळ यांची आवश्यकता लागते. या तिन्ही साधनांचा मजजवळ जरी फारसा संग्रह नाही, तरी फारक्या

वेळांत माझे अल्प ज्ञानानें जी लोकसेवा होईल ती करावी असा विचार आहे. इंग्रजी भाषेंत या विषयाची ग्रंथसंपत्ती अपरंपार आहे. तेव्हां त्या भाषेंतूनच हल्लीं आपले देशांत न होणारे, व केले असता फायदेशीर चालणारे धंद्याची सविस्तर माहिती घेऊन संगतवार एकत्र लिहून प्रसिद्ध करणें अधिक हितावह व थोडे वेळांत होणारें काम सुरू केलें आहे. प्रत्येक विषयाचा समग्र संग्रह करून मग प्रसिद्ध करावा हाणजे लोकांस अविश्वास उत्पन्न होण्याचें कारण रहाणार नाहीं. पैसे भरले कीं लगेच पुस्तक हातीं पडारें अशी व्यवस्था केली आहे. याप्रमाणें तयार झालेले हें पुस्तक आहे.

बटनें हल्लीं परदेशांहून इकडे पुष्कळ येतात. तींच आपले देशांत बनविलीं तर त्यापेक्षांही स्वस्त पडतील. कारण कच्चा माल इकडे विपूल आहे. या हेतूनें हें पुस्तक प्रथम तयार केलें. यांत बटनें करण्याची सविस्तर माहिती दिली असून निरनिराळे जातींचीं पासष्ट प्रकारचीं बटनें कशांचीं, कशीं तयार करावीं व त्यास झिलई, नक्षी वगैरे कशीं करावी, यासंबंधीं कच्ची माहिती दिली आहे. कृतीचें लाकूड, कृतीची कांच, कृतीचा हस्तीदंत व मिश्रधातु तयार करण्याची कृति पण साद्यंत लिहिली आहे. प्रथम कित्येक जातींचीं बटनें मी स्वतः तयार करून विकलीं आहेत.

सब्र काम करतांना कोठें अडचणी येतात त्याबद्दल बारीक माहिती पण दिली आहे.

बटनें करण्याच्या माहितीचें स्वतंत्र पुस्तक इंग्रजी भाषेंत सुद्धां आढळलें नाहीं. प्रयत्न अल्प आहे, परंतु उपयोग मोठा आहे.

यांत प्रथम एकेक बटन कसें तयार करावें ही माहिती देऊन कित्येक ठिकाणीं मोठ्या प्रमाणावरही काम करण्याची माहिती दिली आहे. या कामीं लागणाऱ्या हत्यारांची व बटन आणि दांडे कड्यांच्या आकारांची चाळीस चित्रें दिलीं आहेत. व तीं पुस्तकाचे शेवटीं ठेवून आकडे घातले आहेत.

या कामीं प्रथम अभ्यास करणारास त्रास वाटेल, परंतु एकवार काम माहीत झालें ह्मणजे लौकर पुष्कळ व सुबक बटनें तयार करतां येतील. तसेंच एकवार धंदा अवगत झाला ह्मणजे पुष्कळ व लौकर काम कसें करावें हें ज्याचे त्यासच सुचू लागतें, व कल्पनाशक्तीस उत्तेजन मिळतें. या दोहोंचा उपयोग हरएक धंद्यांत प्रवीणता संपादण्याचे कामीं होतो.

अगोदर पुस्तकें वाचणारी मंडळी थोडी. त्यांत लिहिल्याप्रमाणें अनुभवून स्वतःसिद्धि मिळवणारे तर फारच थोडे. कदाचित एखादा धंदा करतां येऊं लागला तर तो



पुढें सतत सुख ठेवणारे इसम फारच कमी. या योगें नव्या धंद्याचें वस्तान आपले देशांत फारसें वसत नाहीं. माहिती मिळवून सतत परिश्रमानें धंदा शिकावा, त्यांत अडचणी आल्यास पुनः पुनः तोच अभ्यास करावा व तो आवगत झाल्यावर सतत सुख करावा, ह्मणजे सृष्टीतील जरूरियात साधनांची दुर्मिळता कमी होत जाते आणि संपत्ति मिळते.

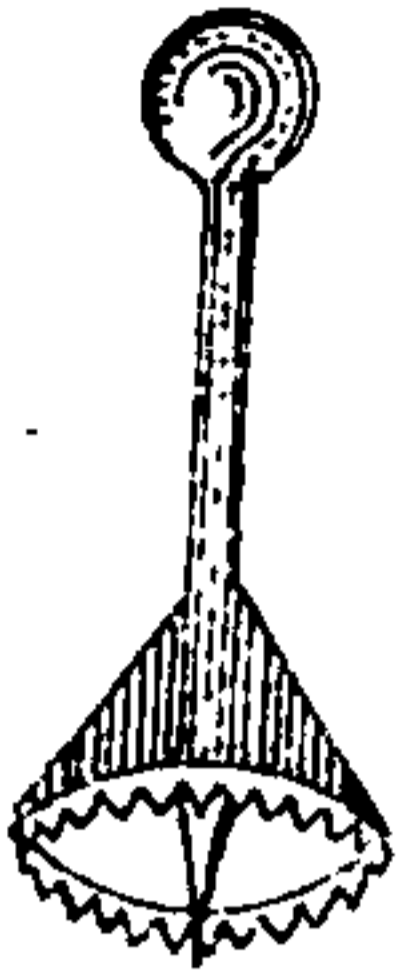
यानंतर साबूसंबंधीं माहितीचें पुस्तक करणें आहे. त्याबद्दल या पुस्तकाचे शेवटीं जाहिरात दिली आहे. ती वाचली असतां त्यांत येणारे विषयांचें दिग्दर्शन होईल.

या कामीं रावसाहेब केशवराव रामचंद्र केळकर, उद्योगवृद्धीचे उत्पादक यांनीं हें पुस्तक छापून प्रसिद्ध करण्यास फार मदत केली त्याबद्दल मी त्यांचा फार आभारी आहे.

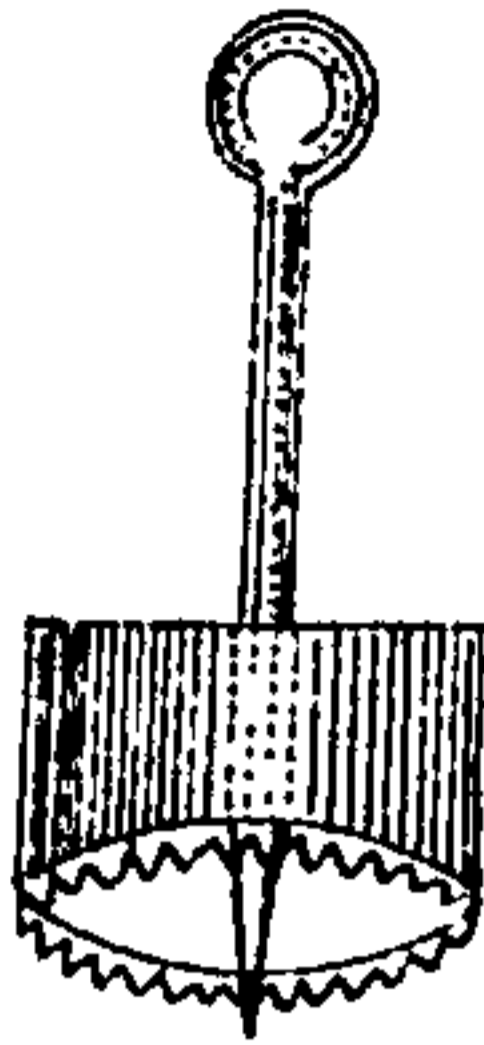
चाणस्मा डिस्पेन्सरी  
ता. २७-११-९५ } शंकर यज्ञेश्वरं गर्गे.

# आकृत्या.


आ-१




आ-२



आ-३



आ-४



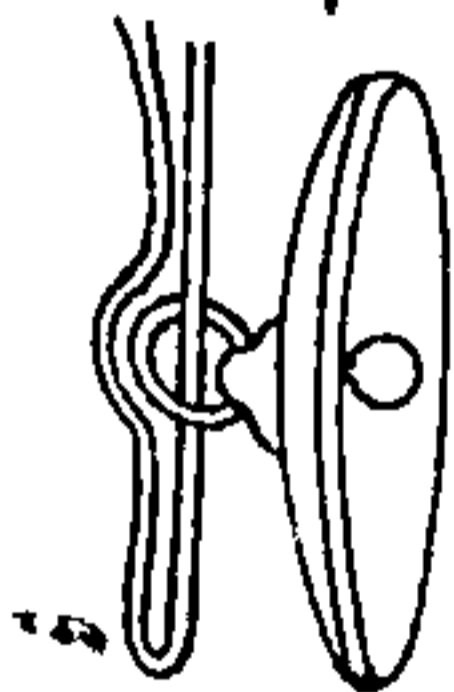
आ-५



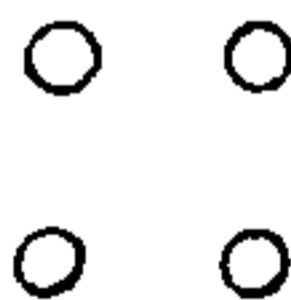
आ-६



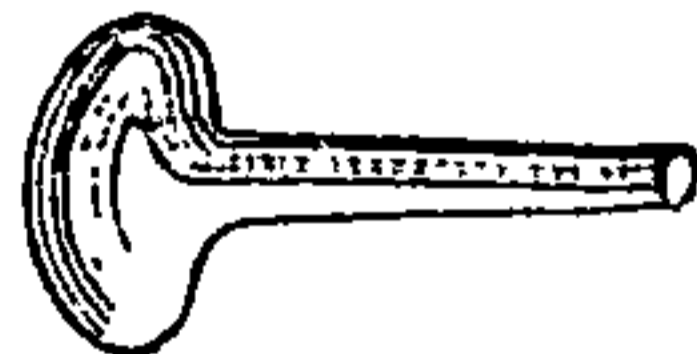
आ-६



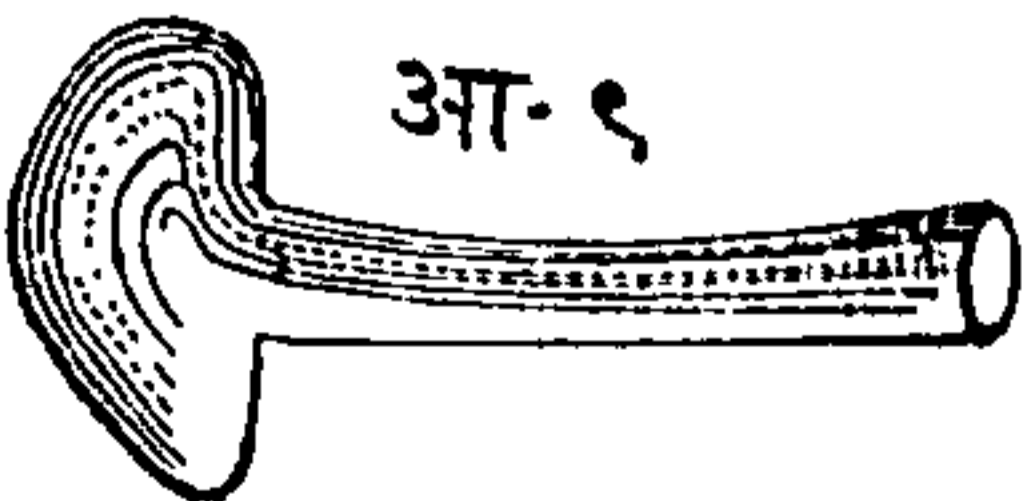
आ-७




आ-८



आ-९



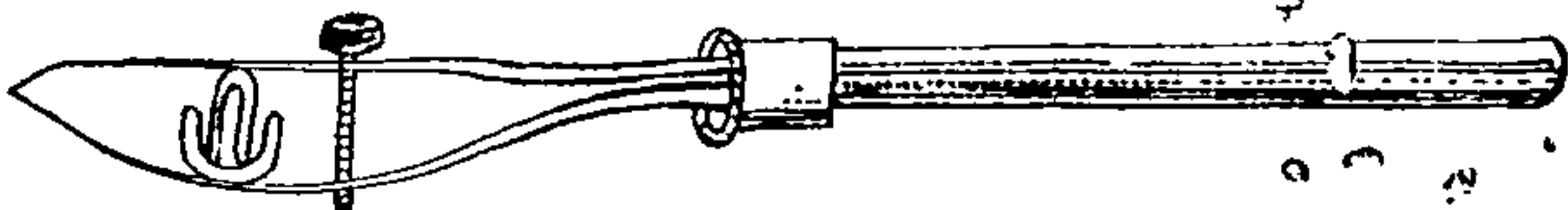
आ-१०




आ-११



आ-१२



आ-१३




आ-१४



आ-१५



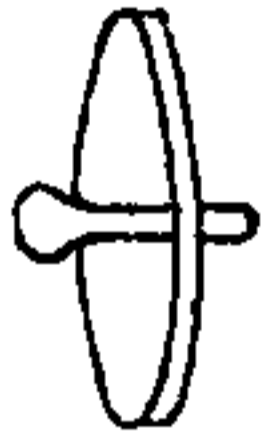
आ-१६



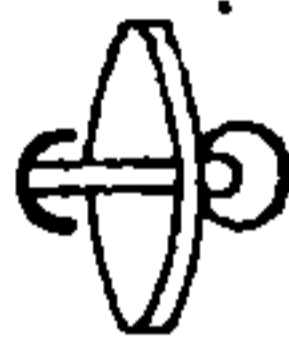
आ-१८



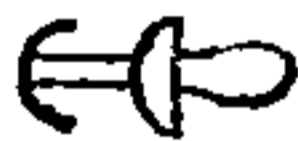
आ-१७



आ-१९



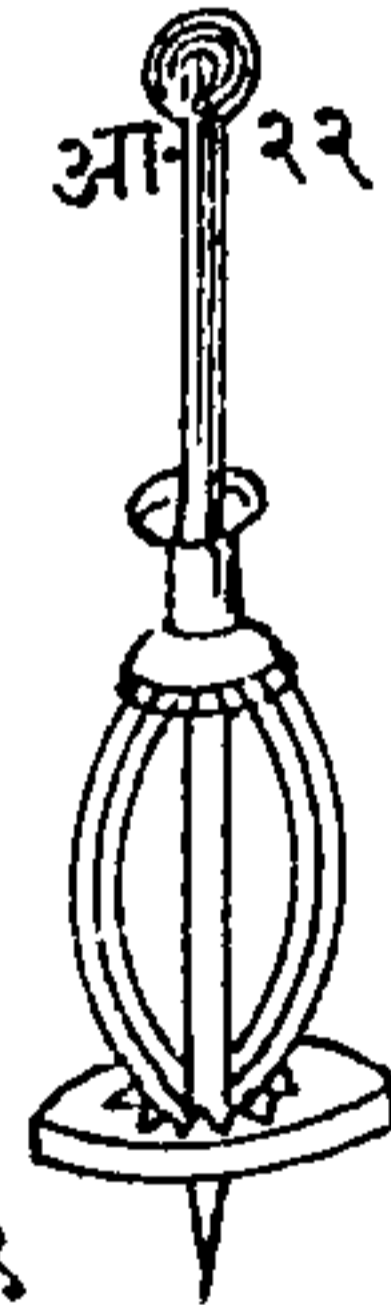
आ-२०



आ-२१



आ-२२



आ-२३




आ-२४




आ-२४



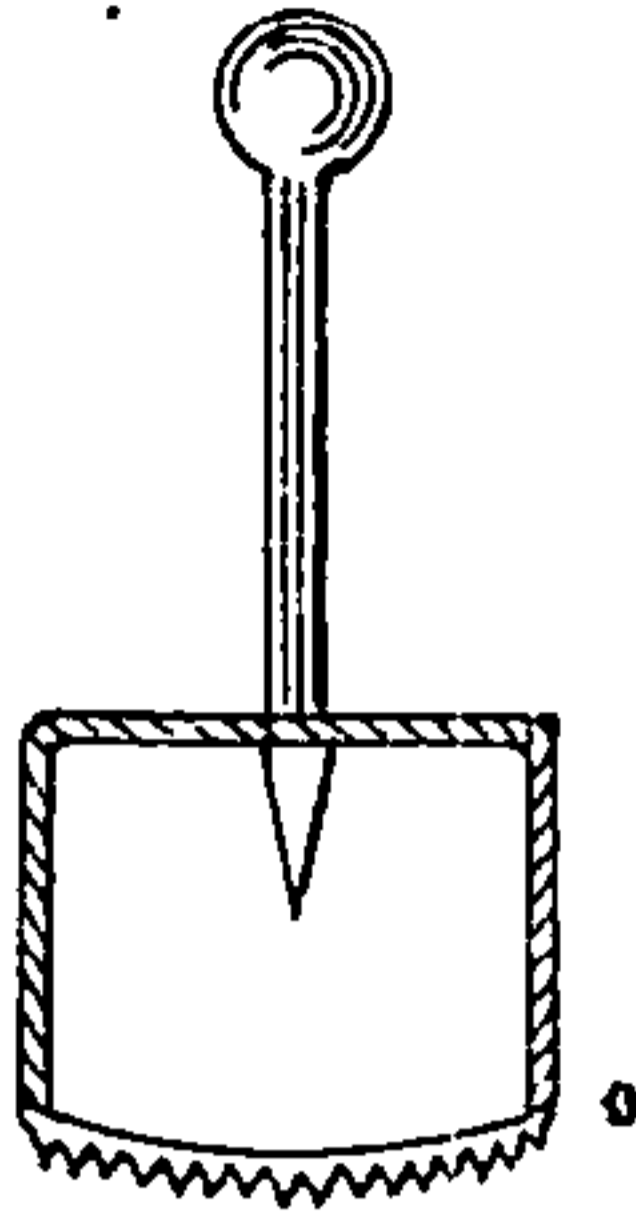
आ-२५



आ-२६



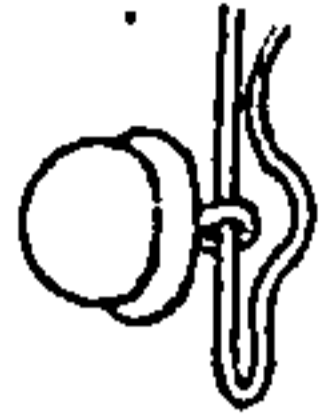
आ. २७



आ. २८



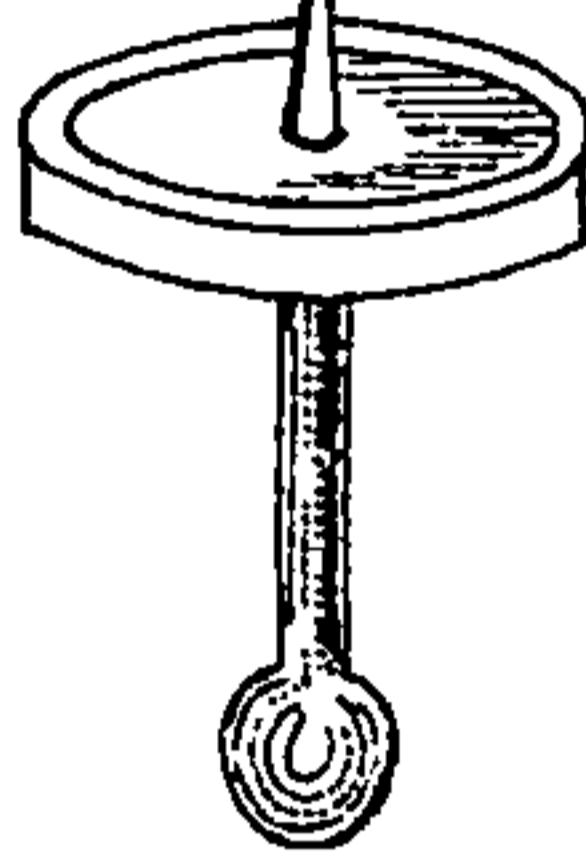
आ. २९



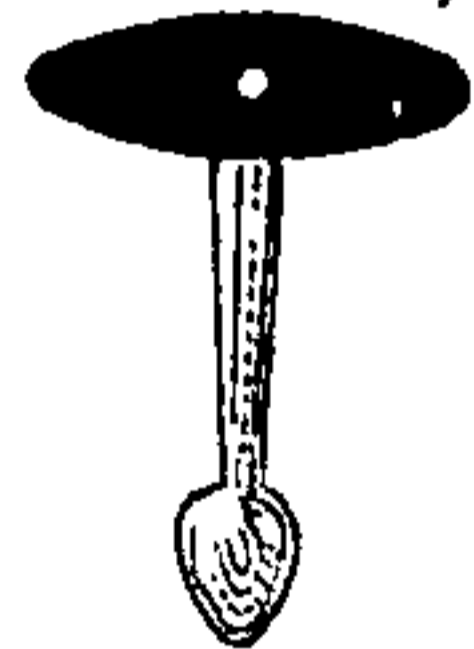
आ. ३२



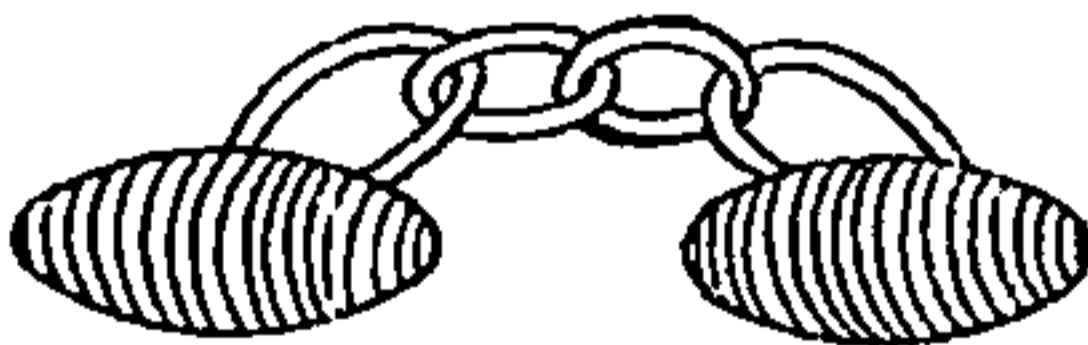
आ. ३०



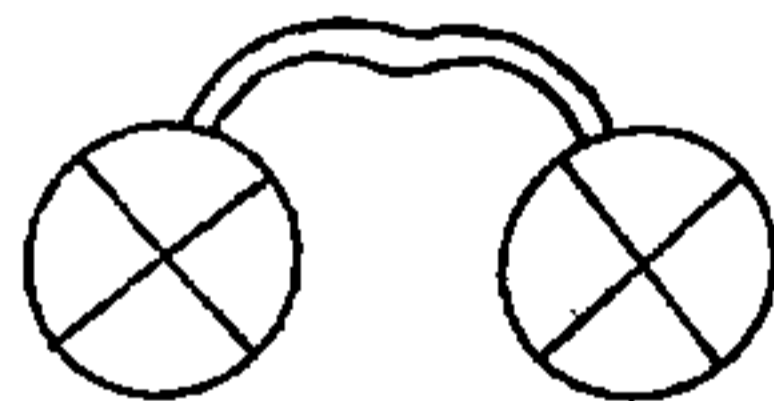
आ. ३१



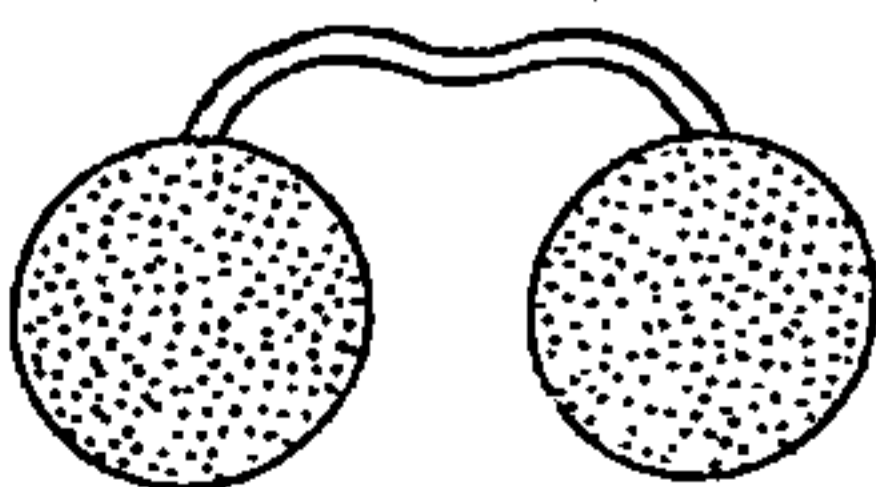
आ. ३३



आ. ३३



आ. ३३



आ. ३३



आ. ३३



आ. ३३



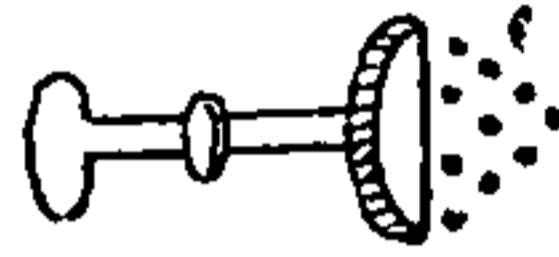
आ. ३३




आ. ३३



आ. ३३



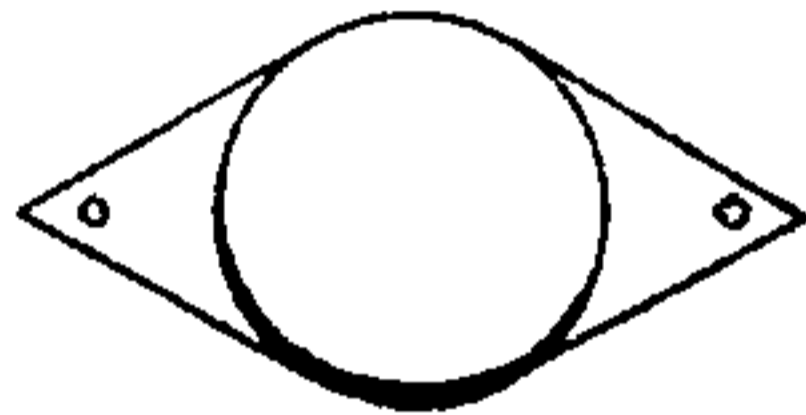
आ. ३४



आ. ३५



आ. ३६



आ. ३६



आ. ३७



आ. ३८



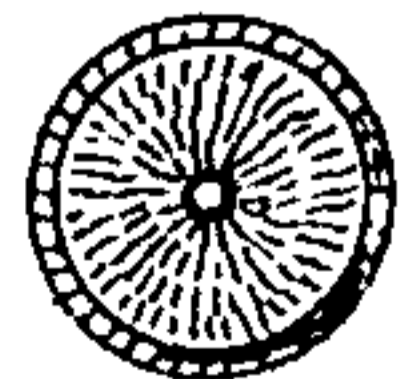
आ. ३९



आ. ४०



आ. ४०



बटनाच्या पुस्तकांतील वेगवेगळ्या आकृत्या.



## बटन.

कोट, पेरणें, सदरे, वासकुटें, जाकिटें व पाटलुनी वगैरे कपड्यांच्या व त्यांचे भागांच्या दोन्ही बाजू एकत्र ठेवण्यास जीं अडकावणें, गुंड्या वगैरेचा उपयोग करितात त्यांस बटन ह्मणतात. हें बटन करण्यांत खालीं लिहिलेल्या पदार्थांचा उपयोग करितात, व ह्मणून त्या नांवावर बटनाची जात समजली जाते. त्या जाती येणेंप्रमाणें:—

१ शिंपांचें बटन.

२ कांचेचें बटन.

३ दगडाचें बटन.

४ कागदाचें बटन.

५ शिंगाचें बटन.

६ लांकडाचें बटन.

७ पितळेचें बटन.

८ लोखंडाचें बटन.

९ कापडाचें बटन.

१० हस्तीदंताचें बटन.

११ सोन्या रुप्याचें बटन.

१२ चामड्याचें बटन.

१३ मिश्र धातूचें बटन.

बटन करण्यास लागणारे साधनांची थोडी माहिती प्रथम दिली तर पुढें दरेक प्रकारांत ती देण्याची जरूर पडणार नाही. ह्मणून ती येथें सांगून ठेवतां. बहुतेक जातीचे बटनसु गोल किंवा लंबगोल असतात. क्वचित् चतुष्कोण किंवा त्रिकोण आकृतींचीं पण बटनें असतात. बटन दोन शकलांचें मिळून एक असतें त्यास, डबल बटन ह्मणतात.

कोणतीही बटन तयार करण्याचे कामीं खाली लिहिलेलीं कामें पुरी करावीं लागतात, तेव्हां बटन तयार होतें. सबब त्या कामांची माहिती असणें आवश्यक आहे. तीं कामें:—

१ आकार, २ सफाई ( Polish ), ३ नकशी, चित्रें किंवा ठशे छापणें, ४ अडकावणें कड्या किंवा लहान साखळी करणें, व ५ बरोबर बसविणें ( फिट करणें ).

१ आकार.—यांत प्रथम सांगितलेल्या जातीपैकीं बटन करण्यास योग्य कोणतीही वस्तु घेऊन तींतून बटनाचे आकाराचे तुकडे कापून काढणें याचा समावेश होतो. हल्लींचे काळीं सुबकपणा व स्वस्ताई जशी जास्त असेल तसा तो पदार्थ जास्त खपेल. बटन ही वस्तु बहुतकरून अर्ध्या रुपयाच्या आकारापेक्षां मोठी नसते. सबब हे तयार करण्यास, मोठें व किमती सामान करून राहिलेले तुकडेताकडे व अतिस्वस्त मिळणारे जिनसांचा उपयोग करतात. ही गोष्ट सोन्यारुप्याचे व शिपांचे बटनास लागू नाहीं. यामुळे त्या त्या जातीचे बटनास किमत्तपण जास्त पडते.

प्रथम ज्या पदार्थांचे बटन करणें आहे, त्याचे बटनाचे जाडीइतके मोठाले चौरस तुकडे तयार करावेत. नंतर या तयार केलेल्या तुकड्यांमधून सामत्यानें किंवा करवतीनें बटनाचे आकाराचे गोल तुकडे कापून काढावेत. या कामीं उपयोगांत येणारे सामत्यांचा आकार विविध प्रकारचा अ-

सतो. कारण इच्छित आकाराचें बटन पाडण्यास सामता ( Drill ) ही इच्छित आकाराचा करावा लागतो. साधारण वापरांत ३ प्रकारचे सामतेच उपयोगी पडतात. त्यांचा नमुना आकृति १-२-३ पहा. पहिल्या दोन सामत्यांनीं फक्त गोल तुकडे कापून निघतात. तिसरे आकाराचे सामत्यानें गोल तुकडा निवून त्याचे पृष्ठभागावर बटनाचे कांठांशीं समांतर एक गोल रेघ पण उठते. ह्या दोन्ही जातीचे बटनांत सामत्याचे अर्णानें मधोमध भोंक पडलें जातें.

हातानें काम करण्याचा प्रकार.—बटन कापणारानें सपाट जागेवर बसून आपले पुढें लांकडाची सपाट फळी ठेवावी. त्या फळीवर बटन करण्याचा जिन्नस पायांनीं दाबून त्यावर डावे हातानें सामता दाबून धरावा, व उजवे हातानें त्या सामत्याची दोरी किंवा चाक फिरवावें. ह्मणजे बटनाचे आकाराचा गोल तुकडा कापून निघतो. खालचे फळीवर बटन स्थीर रहाण्यास त्या फळीस त्या बटनाचे आकाराचा खांचा पाडून त्यांत तें घट्ट बसवितात. किंवा सेग्र्यांत दाबून धरतात. यंत्रावर अधिक प्रमाणानें काम कर्तव्य असेल तर असे पांच सात सामते समांतर रेघेंत उभे करून दरेकाचे मथाळ्यावर एकेक चक्र बसवितात. हीं सर्व चक्रे एकमेकांत बसविलेलीं असतात, शेंवटच्या चक्रावर उभें चक्र लागू करून त्यांतून एक अडवा दांडा बसवितात. हा दांडा फिरविला ह्मणजे सर्व चक्रे फिरतात.

ल्यायोगानें सर्व सामते फिरून एकदम तेंवढीं बटनें कापून निघतात. यांत सामते चलन पावूं नयेत ह्मणून त्याचे वरचे भागीं एकेक स्क्रू बसविलेला असतो. कोणी चरकावर ( Lathe ) बटन पाडण्याचें हत्यार बसवून पायानें चरक फिरवून बटनें कापून काढतात.

यांचा उपयोग लांकडाचीं, शिंपांचीं, शिंगाचीं, कागदांचीं, दगडाचीं व हस्तीदंती बटनें करण्याकडे होतो.

सोन्यारुप्याचे बटन त्या त्या धातू, ऊन करून नमुन्याप्रमाणें गाळून तुकडे पाडतात.

मागें कड्या असणारे बटनास मध्यें एक भोंक असतें. दोन्यानें शिवले जाणाऱ्या बटनास ( कापड शिवायचे ) इच्छेप्रमाणें दोन तीन चार पांच भोंकें असतात.

**सफाई ( Polish ) करणें.**—बटनाचे—गोल, चौकोनी किंवा त्रिकोनी—तुकडे तयार झाल्यावर त्यास साफ करावें लागतें, त्यास पॉलिश करणें असें ह्मणतात.

लांकडाचे व कागदाचे तुकडे तयार झाल्यावर त्यांस कानसीनें किंवा सांडपेपरनें घासून साफ करतात. नंतर काळा, तांबडा, हिरवा पाहिजे तो रंग लाखेंत मिश्र करून किंवा वारुनिसाचे तेलांत कालवून लावतात.

शिंगाचे बटनस् बोथट सुरीनें धारेचे बाजूनें घासून नंतर जवसांचें किंवा तिळांचें तेल व टरपेनटार्डिन यांचे समभाग

मिश्रण लावून साफ करतात, या मिश्रणाने त्यावर तकाकी चांगली येते.

दगडाचे तुकडे कानसीने किंवा दगडावर घासून साफ करतात. यास रंग वगैरेची जरूर नसते. क्वचित् मध्ये कोरून रंगी बेरंगी दगडाच्या बारीक चिपा त्यांत बसवितात. पितळेचे बटन नकशी कोरून किंवा छापून तयार झाले हणजे नाइट्रिक ॲसिड व पोटॅश साईनाईड यांचे मिश्रणांत खदखदेपर्यंत बुडवून काढतात. हणजे त्यास सोन्यासारखा रंग चढतो.

लोखंडाचे पत्र्याचे बटनावर कथील किंवा निकल यांची कव्हर्ड केली हणजे ती पांढरी चकाकीत होतात.

शिपांस आंगचीच चकाकी असते. तथापि शिपेची पाठ सराण्यावर आंतील पांढरा भाग दिसेपर्यंत घासून साफ करावी लागते.

हस्तीदंतास कानसीने घासून साफ करतात व नंतर पाहिजेप्रमाणे रंग चढवितात.

सोन्यारुप्याचे बटनास तासून किंवा पांढरे दगडाने अथवा पोतीसारख्या मण्यांच्या माळेने घासून साफ करतात.

चामड्याचे बटन ऊन पाणी व तेल लावून दाबतात किंवा चामड्याप्रमाणे त्यावर रंग चढवितात.

३ नकशी किंवा चित्र कोरणे. — शिपाचे बटनावर नकशी कोरून काढतात. कांचेचे बटन तयार करताना



नरम असतात. त्याच वेळेस पाहिजे तशा आकाराचे ठशा-  
मध्ये दाबून नकशी त्यावर उठवितात. कांच ऊन करतांना  
भांत रंग घालून तयार केली, तर तीं बटनें चित्रविचित्र  
शोभादायक असतात.

दगडाचे बटनांवर बहुशा नकशी नसते. पाहिजे तर  
त्यावर कोरून फुलें जाळ्या तयार करतात.

कागदाचे बटनांवर रंग चढविल्यानंतर ठशे किंवा छाप  
नकशीचे दाबून काढून रेघा, फुलें वगैरे नकशी उठवितात.  
यास रंगाचा थर किंचित् जाड असावा लागतो. लोखंडाच्या  
नकशीचे छाप करून ते गरम करितात व त्यांत शिंगाचे  
तुकडे दाबून काढितात; ह्मणजे छापप्रमाणें नकशी शि-  
गाचे बटनांवर उठते.

६ लांकडाचे बटनांवर नकशी, चित्रें वगैरे कोरून  
काढतात.

७ पितळेचे व काशाचे किंवा लोखंडाचे छाप बनवून  
त्यांत पाहिजे तशी नकशी, फुलें, वगैरे कोरून काढतात  
नंतर पितळेचे तुकडे गरम करून त्या छपांत दाबून काढ-  
तात. पितळेचे भरींय तुकडे असले तर त्यावरच खोदून  
नकशी उठवितात. परंतु असें खोदीव काम सोन्या रुप्याचे  
बटनांशिवाय इतरावर केलें तर मजुरी जास्त पडते.

८ लोखंडाचे पत्र्याचे बटनांवर कापड, निकल किंवा  
कथील चढवितात. यावर नकशी नसते.

९ कापडाचे बटनांवर पांढरे अथवा रंगाचे दोन्याने शिवून शोभा आणतात. बहुतकरून पांढऱ्या स्वच्छ दोन्याचाच फार उपयोग करतात.

१० हस्तीदंती बटन कोरून नकशीदार करतात.

११ सोन्यारुप्याचे बटनांवर, कोरून किंवा छापून नकशी व चित्रे काढतात.

१२ चामड्याचे बटन मनुष्याचे कपड्यावर फारशे वापरीत नाहीत. त्यावर नकशीही नसते. परंतु नकशी उठविणे असेल तर त्याचे तुकडे लांकडाचे किंवा लोखंडाचे छापांत दाबून उठवितात.

४ अडकावणे—कड्या किंवा लहान साखळी बहुतकरून सोने, रुपें, पितळ, निकल वगैरेचे बटनास लहान साखळी व साखळीप्रमाणे कड्या असतात. शिपांचीं लांकडाचीं, कांचेचीं, कागदाचीं, दगडाचीं, शिंगाचीं, बटने बसविण्यास पितळेच्या कड्या असतात. ह्या लहान लहान साकळ्या ज्या पदार्थाच्या करणे असतील ( बहुतकरून पितळेच्या ) त्याची तार करून मनाप्रमाणे तीस आकार देऊन एकमेकांत गुंतवितात. ( पहा आकृती ४-५-६ ) नंतर धुवून साफ करतात.

पितळेच्या कड्या करण्याची रीत.—ह्या रेंका कडीत तीन भाग असतात. वाटी किंवा टिकली, दांडा व कडी, नं. ७ चे आकृतीतील उजवे हातचा गोल भाग पहा. ही नं.

८/९ चे आकाराचे खिळ्यासारख्या हत्यारानें पाडतात. वाटी पांडण्यास इच्छित जाडीचा पितळेचा पत्रा घेऊन तो लाकडाचे सपाट तुकड्यावर ठेवावा. त्यावर ह्या खिळ्याचा खोलगट भाग ठेवावा. खिळ्याचे डोक्याजवळ डांब. हातानें खिळा धरून उजवे हातानें हातोड्यानें त्याचे डोक्यावर घाव मारावा. हलगजे गोल पत्रा वाटीसारखा कापून निघतो. गोलपणा कमी वाटल्यास नं. १० चे आकृतीसारखा खिळा असतो तो तीत दावावा हलगजे आकार गोल होतो. ह्या वाड्या २ प्रकारच्या असतात. गोल व वर टोक असणारी. खाली गोल टोक असणारी वाटी नं. ८ चे खिळ्यानें पडते.

दांडा—पितळेची तार इच्छित जातीची घेऊन नं. ११ चे आकाराप्रमाणें चिमड्यानें दुहेरी वळवून सुमारे पाच इंच लांबीची कापून काढावी. यांस दांडा हणतात हा दांडा वाटीचे अंतरगोल वाजूंत सुद्धा दोन शेवटांकडून चिकटवावा; त्यास डांक लागतो तो दोन प्रकारचा असतो. १ कच्चा व २ पक्का. कच्चा डांक करण्याची कृति.—जस्त १ भाग, शिसें  $\frac{1}{4}$  भाग, कथील  $\frac{1}{4}$  भाग हे सर्व जिन्नस मुशींत घालून पाणी करावें. नंतर मातीत किंवा राखेंत ओतून निवाल्यावर हातोड्यानें कुटून भुकी करून ठेवावी. वाटीत दांडा उभा बसवून तारेच्या चिमड्यानें दाबून त्या सांध्यावर डाकाची भुकी थोडी व पाण्यांत कालवलेला नवसागर थोडा टाकून खिळ्याचे जोतीवर किंवा विस्तवावर गरम करावा हलगजे

शिरा, संधी, कमर, छाती, पोट, पाठ, बोटें, आमाशय इ. शरीरस्थ वायु व ठणका तसेंच खरून खौडे गळवें व्रण. हे सर्व विकार त्वरीत बरे करतें. डबी. १० आणे.

६ नेत्रांजन. डोळ्यांतील फुलें, बिंदु, वडसं, सारा, लाली, कंडू, फूट, श्राव, चिकटा, खुपऱ्या, हे रोग फार त्वरीत बरे होतात. डबी १ रु.

७ पटकी, अजीर्ण, थंडी, इत्यादि, जुलाब २ गोळ्यांनींच बंद होतात ही प्रतिज्ञाच आहे. सोळा गोळ्यांची डबी १ रु०.

८ आमांश तांबडा, पांढरा, मिश्र, ८।१० गोळ्यांतच कायम बंद होतो. १६ गोळ्यांची ड० १ रुपया.

९ संग्रहणी, जंत, कृमि, व तत्संबंधीं अतिसार अग्निमांद्य, ज्वर, अरुची, पोटदुखणें, हे रोग त्वरीत बरे व्हावयाचेच डबीस १ रुपया.

१० दंतरक्षकपूड—ही चोळिल्यानें दांतांतील व्रण, कीड, रक्त, पू. इत्यादि रोग जाऊन दांत त्वरीत स्वच्छ व मजबूत होतात. हिच्या सतत सेवनानें दंतरोग कधींच होत नाहीं. डबी ६ आणे.

११ विंचवाचें वीष, औषध लावितानेच तात्काळ उतरतें इतक्य! प्रतिज्ञेचें औषध दुसरें कोठेंही नाहीं. ३ तोळ्यास ८ आणे. इतकें ४० मनुष्यांस पुरतें.

१२ दमा ( श्वासव्याधि ) व तत्संबंधीं ज्वर, कफ, घुरघुर.

इत्यादि सर्व विकार १२ दिवसांत जातात. डची १ रुपया.

१३ वीर्यस्तंबकगुटि. ही सेवन केल्याने थोड्याच दिवसांत कांहीं कारणांनीं आल्लें नपुंसकत्व इंद्रियशिथिलता, कडकी, इ० विकार जाऊन धातू व रक्त यांची शुद्धि आणि वृद्धि होते. पातळ झाल्लें वीर्य घट्ट होऊन त्याचें स्तंभन होतें. शक्ति वाढते. स्त्रिया अथवा पुरुष यांस उपदंश वगैरे रोगांपासून झालेला अशक्तपणा ह्यापासून नाहींसा होऊन उभयसंबंधें संततीस आडथळा आणणाऱ्या सर्व रोगांचें निवारण होतें. डचीस ९ रुपये.

औषधें खात्रीचीं असल्याबद्दल हजारों सर्टिफिकीटें आहेत. याशिवाय आणखी मोठ्या मोठ्या रोगांवर नवीन खात्रीचीं औषधें व ग्रंथस्तमात्रा, रसायनें, धातूंचीं भस्में, पाक, तेलें, चूर्णे, गोळ्या वगैरे माफक दरानें देऊं. बंगी नाटपेड. किं० आगाऊ. औषधें व्हालुपेएबल पार्सलनेंही पाठवूं. पत्ता सुवाच्य. अनुपान खड्यांसोबत देऊं. एक आणा पाठवा बहुत औषधांची छापील यादी पाठवूं. आमचेकडे "गुलाब, हिना, केवडा, वकुल," इ० सुगंध अत्तरे व मसाल्याचीं तेलें माफक दरानें उत्तम प्रकारचीं मिळतील.

कृष्णशास्त्रीं विवलकर वैद्य.

मु० आंजलें ता० दापोली जि० रत्नागिरी.



डाकाचें पाणी होऊन वाटी व दांडा एकत्र चिकटतात. तें लवकर थंड पाण्यांत बुडवावें. हा कच्चा डाक लवकर तुटण्याचा संभव असतो ह्मणून पक्का डाक करतात. तो असा.—

पितळ १ भाग, जस्त  $\frac{3}{4}$  भाग व कथील  $\frac{3}{4}$  भाग घेऊन प्रथम पितळ मुर्शांत घालून पातळ झाल्यावर त्यांत जस्त व कथील टाकावें. उष्णतेवर सर्व एक झालें ह्मणजे मातींत किंवा राखेंत ओतून थंड झाल्यावर हातोड्याने कुटून त्याची बारीक भुकटी करून ठेवावी.

डाक चिकटविण्याची रीत—हा डाक चिकटविण्यास उष्णता फार लागते. वाटीवर दांडा आंतले वाजूस उभा ठेवून तारेनें किंवा चिमट्यानें बांधून किंवा दाबून धरावा. त्या सांध्यावर पक्के डाकाची भुकटी व नवसागर थंड पाण्यांत कालवून तें मिश्रण थोडथोडे टाकावें. नंतर दिव्यावर किंवा विस्तवावर वाटी व दांडा लाल होईपर्यंत उष्णता द्यावी. ह्मणजे डाकाचें पाणी होऊन वाटी व दांडा चिकटतात. यांस जास्त उष्णता लागली तर दांडा व वाटीचेंही पाणी होतें. तसें न होण्यास्तव काळजीनें काम करावें लागतें. कोणी सोनाराचे फुकनळीनें दिव्याची जोत वाटीवर सोडतात, तेणेंकरून डाकास उष्णता लवकर पोचून तो जलदी चिकटतो. मूळ जिनसेपेक्षां, डाक लवकर वितळतो; त्यामुळे जिनसेचें पाणी होण्यास लागणारे उष्णतेपेक्षां डाकाचें पाणी होण्यास उष्णता कमी लागते.

वाटी व दांडा धरण्यास ( आकृति १२ पहा ). कोणी या डाकांत हायड्रोक्लोरीक आसिडाचे १-२ थेंब टाकतात. त्यानें डाक चांगला मिश्र होऊन लवकर विरघळतो. डाकाचें पाणी झाल्याबरोबर त्यास थंड पाण्यांत बुडवावा. हें काम प्रथम अवघड वाटतें, परंतु अभ्यासानें सहज व पुष्कळ करितां येतें. आपणास काम आल्यावर पाहिजे तर कंट्राक्टानें करवून घ्यावें. ही हातानें एकेक प्रत तयार करण्याची रीत झाली. पुष्कळ नंग एकदम तयार करणें असल्यास यंत्र करावें लागतें. ते असें ( नं. १३ आकृति पहा ). सुमारे पाच इंच जाडीचे व रुंदीचे आणि एक फूट लांब असे दोन लोखंडाचे पत्रे घेऊन एकास पितळेची वाटी बसेल अशा खाचण्या पाडाव्या. ( खाडे ). व दुसऱ्यास त्याचप्रमाणें आरपार भोंकें त्या खाचण्यावर बरोबर येतील अशीं पाडावीं. नंतर दांड्याचे उंचीपेक्षां किंचित कमी उंचीवर दुसरा भोंकवाला पत्रा पाहिले खाचण्यावाल्या पत्र्यावर बाजूस स्क्रू अथवा खिले मारून घट्ट बसता करावा. खाचण्यांत वाट्या ठेवून त्यावर दांडे ठेवावेत ह्मणजे दांड्याचा गोल शेंवट भोंकांत अडकून तो उभा राहिल. नंतर डाकाची भुकटी वगैरे टाकून विस्तवावर गरम करावा, किंवा फुकनळीनें फुकून एकेक रेवून काढावा.

कडी—ही कडी पितळेच्या तारेची केलेली असते. ती वरून चायगोल व आंतून चपटी असते. सोनाराची

तार खेचण्याची बारीक भोंकें पाडलेली लोखंडाची पट्टी असते, तीसच आकृति १४ प्रमाणें अर्धगोल तारेचे आकाराप्रमाणें भोंक पाडून त्यांतून पितळेची तार ऊन करून ओढून काढावी, नाहींतर पितळेच्या तुकड्यावर तारेच्या आकाराची खाचणी करून त्यांत तार ठेवून हातोड्यानें ठोकून काढावी, ह्मणजे कडीसारखी बाह्यगोल व आंतून चपटी तार तयार होते. ह्या कडीचा आकार आकृति १५ प्रमाणें असतो. ह्या कडीची लांबी सुमारे अर्धा पाऊण इंच असते. सत्रव पाऊण इंच रुंद, एक फूट लांब व  $\frac{3}{4}$  इंच जाड असा लोखंडाचा पत्रा घेऊन त्यावर दुसरा लोखंडाचा पत्रा त्रिकोणाकृति घेऊन बसवावा. ह्या त्रिकोणाकृति पत्र्याचे वरचें टोंक, कडीचे पडणाऱ्या खाचणीचे ( आकृति १५ अ ) बेताचें असावें. ( आकृति १६ पहा ). याच्या वरचा त्रिकोणाकृति पत्रा खालचे पत्र्यावर झाळून घट्ट बसवावा. या त्रिकोणाकृति पत्र्याची बाह्यगोल बाजू वर यावी. याची उंची कडीतील खाच्याच्या खोली इतकी खालचे पत्र्याचे पृष्ठभागावर असावी. तयार केलेल्या तारेचें एक टोंक सपाट पत्र्याचे एका काठावर दाबून धरून ती तार त्रिकोणाचे शेंवटावरून ( आकृति १६ ब ) ह्या पत्र्यावर आडवी गुंडाळून दाबलेल्या शेंवटा जवळ आणावी. या तारेचा बाह्यगोल भाग बाहेर व वर राहिला पाहिजे. अशा रीतीनें त्या पत्र्याचे शेंवट-

पर्यंत ती तार गुंडाळावी. नंतर जाड्या सांडशीने त्या त्रिकोणाचे दोन्ही खालचे बाजूवर ती तार घट्ट दाबावी. ह्मणजे कडीचा खाचा त्रिकोणावर व बाकीचा भाग या पत्र्यासभोंवती अशा पुष्कळ कड्या एकत्र या पत्र्यावर तयार होतात. नंतर ज्या बाजूस तारेचा प्रथम शेवट दावला असेल त्या बाजूने त्या सर्व कड्या छीणीने ( कापण्याचे हत्यार ) किंवा कातरीने कापाव्यात. नंतर काढून घ्याव्यात. नंतर खरबरीत भाग कानशी वगैरेने किंवा दगडावर घासून साफ करावा व एका वाटीत भरून ठेवाव्यात. ही कडी एकेक पण तयार करितां येते. पण अशाने वेळ व श्रम जास्त लागतात. गोल कड्याही आकृति नंबर  $\frac{२६}{३}$  प्रमाणें वापरतात. या लोखंडाचे गोल सळईवर तार दाबून तयार करितात व शेवटे कानशीने घासून बारीक करितात.

या पितळी सामानास सोन्यासारखा रंग देणें असेल तर पुढील कृति करावी. एका काचेच्या प्याल्यांत नाइट्रीक आसीड घालावें. त्यांत थोडा पोटाॅश साइनाईड टाकावा ह्मणजे तें मिश्रण खदखदतें. खदखदणें बंद झाल्यावर पितळेच्या तारेत ते सर्व जिन्नस आडकवून तो जुमडा वरील मिश्रणांत बुचकळावा. तो पांढरा दिसूं लागला ह्मणजे काढावा. या वेळीं तें मिश्रण पुनः खदखदूं लागतें. बाहेर काढून पुसून साफ केले ह्मणजे ते जिन्नस सोन्यासारखे दिसतात.



६ बरोबर वसविणें (फिट करणें)—साफ केलेले बटन घेऊन त्याचे पुढील बाजूस दांडा चिकटविलेली वाटी राहिल असा तो दांडा मध्य छिद्रांत वसवावा. ( आकृति १७ पहा ). ती वाटी व बटन डाव्या हाताचे बोटांनीं गच्च धरून उजवे हातानें दाभणासारखें हत्याराचें टोक ( आकृति नं. १८ पहा ) त्या दांड्याचे मागील बंद शेंवटांत घालून तें शेंवट मोठें व गोल करावें. ( आकृति १९ पहा ). ह्मणजे बटन मधून तो दांडा निघणार नाही. यापेक्षां जास्त मजबूत मागील छिद्राचें आवरण करणें असेल तर, जस्त ३ भाग व शिसें १ भाग घेऊन, वितळवून त्याचा  $\frac{1}{8}$  एक षष्ठांश इंच जाडीचा पत्रा करावा. त्या पत्र्यांतून बटनचे मागले छिद्रापेक्षां किंचित मोठ्या अशा गोल किंवा चौकोनी फुल्या ( पत्रे ) कापून काढाव्यात. त्यास तो दांडा पहिल्या स्थितींत ( रुंद करण्यापूर्वी ) जाईल अशीं भोंकें पाडावीत. नंतर बटनमध्ये दांडा वसविल्यावर मागले बाजूस वर सांगितलेली फुली चढवावी. नंतर ती बटनचे मागले छिद्रावर वसवून डावे हाताचे बोटांनीं त्या फुलीसह बटन गच्च धरून उजवे हातानें दाभणासारखें हत्याराचें टोक त्या दांड्यांत घालून त्याची मागली दुहेरी बाजू रुंद व गोल करावी. या योगें वाटीसह दांडा व जस्ताची फुली बटनमध्ये बरोबर वसतात. नंतर जोडा कार्ड बोर्ड ( ज्या कागदावर बटन लावून ठेवितात तो ) घेऊन



बटनाचे आकाराप्रमाणें त्यास भोंकें पाडावींत. त्या भोंकांत बटनाचा मागला गोल दांडा बसवून नंतर तयार असलेली पितळेची कडी त्यांत बसवावी. अशा रीतीने कागदावर बटने बसवून धूळ न पडेल अशा ठिकाणी तो कागद ठेवावा. त्रिन कडीची बटने असल्यास तीं दोऱ्याने त्या कागदावर शिवून टाकावींत. ह्या कागदाची पुढची बाजू पांढरा ग्लेझड कागद लावून सुशोभित करावी. ( कडी व फुलीसह बटनाची आकृति नं. ६/९ पहा. )

याप्रमाणें बटन तयार करण्याचे कामीं लागणारे कामाची माहिती झाली ह्मणजे साधारण कोणतेही जातीचे बटन तयार करितां येईल. विशेष माहिती ज्या त्या जातीचे बटनाचे कृतींत लिहिली आहे.

## शिपांची बटने.

शिपा किंवा शिपले हा प्राणीज पदार्थ आहे, हे समुद्रांत उत्पन्न होतात व यांत मोत्ये असतात. तीं मोत्ये काढून घेऊन बाकी राहिलेल्या शिपांचा उपयोग बटनाचे व दुसरे सामान करण्याचे कामीं करितात. त्या शिपा आंतले आंगास शुभ्र चकाकित व साफ असतात. बहुशा लंबगोल

त्रिकोणाकृति असतात. त्या तळ हातापासून तो सुपाएवढ्या सुद्धां मोठ्या असतात. मुंबईस चांगल्या शिंपा दहापासून सोळा रुपये मण मिळतात. ह्या, कोलंबो, कच्छचें अखात, आरब-स्थान व चीनचा दक्षिण किनारा व बसरा इराणचें आखात-इत्यादि ठिकाणीं समुद्रांत सांपडतात. यांतीं ल. मोल्यें काढून घेतल्यावर त्या विकून टाकतात. काठेवाड व कच्छ प्रांतीं शिंपांचे तुकडे अनेक सुंदर व मोहक आकाराचे करून चौफाळे, पाट, देव्हारे, हिंदोडे, पेढ्या वगैरे सामानावर लावतात. हे काम तद्देशीय सुतार करितात. मार्गें लिहि-लेलें पांच प्रकारचें काम यांतही करावें लागतें.

**आकारः**—शिंपेची पाठ फारच खरवरीत व कठीण असते ती सराण्यावर\* किंवा कुरुंदाचे दगडावर आंतील पांढरा भाग दिसेपर्यंत घासून काढितात. नंतर सामत्यानें त्यांतील इच्छित आकाराचे गोल तुकडे मार्गें सांगितल्याप्रमाणें कापून काढितात. त्यांचे प्रकार—

प्र. १—यांत बटनास छिद्र व पुढें वाटी असते पण बटनवर नकशी नसते.

\* न्हावी लोक ज्यावर वस्तरे लावितात तो चाकावर बसविलेला दगड. हा कृतीचा केला असतो. चपडा लाख ऊन करून तीत कुरुंदाची किंवा दुसरे कठीण दगडाची भुकटी मिळवून तें मिश्रण अंलकडाचे चाकावर बसवून वाळवून तयार करितात.

प्र. २—यांत बटनास छिद्र व पुढें वाटी असून त्यावर नकशी असते.

प्र. ३—यांत बटनास पुढें वाटी व छिद्र नसून फक्त मार्गे दांडा व कडी असते.

प्र. ४—यांत तिसरे प्रकाराप्रमाणें बटन असून त्यावर नकशी असते.

प्र. ५—यांत बटनास दांडा व कडी नसते ह्मणून मोठें मधलें छिद्रही नसते. शिवण्याकरितां लहान दोन, तीन, चार, पांच भोके असतात.

प्र. ६—हीं त्रिकोणाकार असून यांस दांडे व कड्या असतात.

प्र. ७—डबलबटन (आकृती नं. २० पहा.)

प्र. ८—अर्धबटन (आकृती नं. २१ पहा.)

१. ले प्रकारचें बटन—मार्गे लिहिल्याप्रमाणें साधे गोल तुकडे शिपांतून कापून काढून त्यास पालिश करून दांडा व कडी बसवावी.

२. रे प्रकारचें बटन—यांत मार्गे लिहिल्याप्रमाणें गोल तुकडे कापून पालिश केल्यावर नकशी कोरतात. नं. ३ मधील आकृतीचे सामत्यानें हें बटन कापलें तर काठाबरोबर एक रेष उटते व नंतर त्यावर फुलें पाडतात. हीं फुलें शिपेच्या तुकड्यावर कोरून पाडलेलीं असतात. हें कोरणें दाभणासारख्या वारीक कानसीनें कोरतात. यांत एकेक

पाकळी कोरली जाते. सबब एकदम सगळें फुल कोरण्याची रीत जास्त उपयोगी आहे. ती—एक दाभणाएवढी बारीक त्रिकोणाकृति पोलादाची कानस घेऊन ती विस्तवांत लाल करावी व बाहेर काढून पाण्यांत बुडविल्याशिवाय निवू द्यावी ह्मणजे तिचें पाणी उतरतें. नंतर जितक्या लांबीची फुलाची पाकळी पाडणें असेल त्यापेक्षां किंचित् कमी लांबीचे या कानसीचे तुकडे करावेत. या एकेका तुकड्याची एक धार खालीं करून वरचे सपाटीवर लोखंडाची बारीक सळई सुमारे ३ तीन इंच लांबीची, डाक देऊन घट्ट बसवावी. अशा सर्व कानसीचे तुकड्यावर सर्व सळया बसवाव्या. ह्याची संख्या पडणारे फुलाच्या पाकळ्यांच्या संख्येबरोबर असावी. या सर्व सळयांचीं वरचीं टोंकें एका छत्रीचे मुठीसारखे लोखंडाचे मुठींत मध्यें सिंपग घालून बसवावीत. त्यामुठींत छत्रीचे दांड्यासारखा एक लांकडाचा दांडा सुमारे सहा इंच लांबीचा व मुठींत बसेल इतक्या जाडीचा वरून खालीं निमुळता होत गेलेला ज्याचें खालचें शेवट बटनाचे मधले छिद्रांत बसेल असा बसवावा. या दांड्यांत ती लोखंडाचे सळयावाली मूठ अशी बसवावी कीं, दांडा बारीक शेवटाकडून बटनाचे छिद्रांत बसविला ह्मणजे ते कानसीचे चिकटविलेले तुकडे बटनवर पडल्या जाणाऱ्या पाकळ्याचे ठिकाणीं यावेत. नंतर ती मूठ घट्ट बसण्यास तिचे वर खालीं त्या लांकडाचे दांड्यांत बारीक तारेचे खिळे

मारावेत, ह्यणजे फुलें पाडण्याचें यंत्र तयार झालें. मूठ दांड्यांत बसविण्याचे अगोदर कानसीचे तुकड्यास पाणी पुनः द्यावें. ते तुकडे अग्नींत लाल करून मग थंड पाण्यांत हलके हलके विश्वविल्यानें पाणी चढतें ह्यणजे पोलादाचे आंगीं कठिणपणा येतो.

उपयोग करण्याची रीत—( आकृति २२ पहा. ) नं. २ चे बटन लाकडाचे फळीवर खाच्यांत अगर सेगड्यांत दाबून त्याचे मधील छिद्रांत या यंत्राचा लाकडी दांड्याचा निमूळता शेवट बसवावा. ह्यणजे बटनाचे पृष्ठावर कानसीचे तुकडे लागू होतात. या आकृतींत नं. ३ चे मुठीवर बोटांनीं दाबलें कीं, मधील लांकडाचे दाड्यांजवळ सर्व तुकडे सरकून सळ्या दांड्यास लागतात. बोटाचा दाब सोडला कीं, पूर्व ठिकाणीं जातात.

या कृतींत ते कानसीचे तुकडे बटनवर नियमित ठिकाणीं मार्गे पुढें घासले जातात तेणेंकरून खाडे पडतात. हेच खाडे प्रकाशाच्या परावर्तनानें फुलाच्या पाकळ्या सारखे दिसतात. यांत पाकळ्या पाडणारा बटनाचा सर्व भाग खुला रहावा लागतो. त्या भागापलीकडे दाब वगैरे करणें तो करावा. मुठीवर बोटांनीं दाबून पुनः बोटे सईल करावींत. ह्यणजे दाब कमी होऊन कानसीचे तुकडे पूर्व स्थळीं जातात व पुनः दाबलीं कीं, दांड्याजवळ येतात. असें पाकळ्या इच्छित खालीच्या होईपर्यंत करावें. अभ्यासानें सुमारे एक



अथवा दीड मिनिटांत सर्व फुल खोदून निघतें. या पाकळ्या बटनचे किन्याऱ्याचे भागाजवळ उथळ व त्याचे मधील छिद्राचे भागाजवळ जास्त खोल असतात. व यामुळे नकशीचे बटनाचें मधील छिद्र बरेंच मोठें असतें. कानसीचे तुकड्यावर लोखंडी सळई अगदी उभी न बसविता किंचित्तिरपी बसवावी. ही रीत कठीण व यंत्र वनविण्यास त्रास व अकल फार सबब इजपेक्षां सोपी रीत आहे, परंतु तिच्यांत फुलाच्या सर्व पाकळ्या एकदम कोरल्या जात नाहींत. फक्त सरळ रेषेत राहतील इतक्या पाकळ्या एकदम कोरल्या जातात, ह्मणजे तीन चार वेळां तीच कृति केली तर सर्व फुल खोदलें जातें.

**ती रीतः—**एक दाभणाएवढी जाड तार घेऊन तिची त्रिकोणाकार आकृतीची आंगठी उजवे तर्जनी ( आंगठ्या जवळचें बोट ) मध्यें जाईल व त्रिकोणाचा पाया बोटाचे तळहाताकडचे बाजूस येऊन त्या बोटांत ती घट्ट बसेल अशी तयार करावी (आकृति २३ पहा.) नंतर त्या त्रिकोणाचे खालचे बाजूस बारीक कानसीचे तुकडे पाकळीच्या लांबीचे करून डाकानें चिकटवावेत. आंगठी तर्जनींत घातली असतां हे तुकडे बोटास लागूं नयेत, तारेचे खालीं रहावेत. नंतर डावे हातानें बटण लाकडाचे फळीवर घट्ट धरून उजवे हाताचे तर्जनींत ती आंगठी घट्ट अडकवावी. त्या बोटांनें आंगठी बटनवर ठेवून मार्गे पठें घासावें ह्मणजे त्या

कानसीच्या तुकड्यानीं पाकळ्यांची जागा कोरली जाते. घासतांना बोट वांकडे तिकडे जाऊं नये ह्मणून बटनवर आंगठीचे वाजूस दोन लोखंडी पत्रे गच्च उभे करून त्यांमधून बोट घासावे. अशानें २।३ पाकळ्या कोरल्या जातात. नंतर बटन फिरवून पुनः घालून पाकळ्या कोराव्यात. असें तीन चार वेळ केले असतां पुरे फुल कोरले जाते, व अभ्यासानें काम लवकर व सुबक होतें.

या बटनांत फुलाचे वाजूस रेषेचें वर्तुळ त्या वर्तुळांत आडव्या रेषा असतात (आ. २४ पहा). तसें वर्तुळ, रेषासह पाडण्याची रीत—नं. २५ चे आकृतींत दाखविलेला सामता तयार करावा. यांतील नं. १ चें टोंक बटनाचे मधील छिद्रांत बसतें व नंबर २२ चे उभे बारीक पोलादी व पाणी दिलेले खिळे सामत्याचे गोल भागांत उभे बसवून त्या दोन्ही खिळ्यांच्या मधोमध नं. ३ ची पोलादाची चीप, बटनाचे कडेच्या रेषेच्या वर्तुळांतील आडव्या बारीक रेषा असतात त्या एका रेषेच्या लांबी इतकी रुंद घेऊन घट्ट बसवावी. हीसही पाणी दिलेले असावे. नंतर हा सामता बटनाचे मधील छिद्रांत लागू करून बटन घट्ट दावून फिरविला असता बटनाचे किनाऱ्याजवळ त्याचे परिघास समांतर वर्तुळ निघून मध्यें आडव्या रेषा पडतात. मात्र या सामत्यांतील खिळे २ व चीफ बटनाचे कांठाजवळ घासली जाऊन सामत्या बरोबर फिरली पाहिजे. तात्पर्य या खिळ्यांचा व चिपेचा शेवट सरळ रेषेत असून सामता लागू केला ह्मणजे बटनाचे पृष्ठ भागावर

स्पर्श करतील अशा बेतानें सामत्यांत बसविले पाहिजेत. अशारीतीनें आ. २४ मधील किनाऱ्याजवळचे रेषामय वर्तुळ बटनवर पाडतां येतें. प्रथम हें वर्तुळ कोरून नंतर फुलें कोरावीत. मग तयार असलेला पितळेचा दांडा व कडी बसवून कागदावर लावावीत.

३ रे प्रकारचें शिंपाचें बटण—यांत बटनास मधोमध आरपार छिद्र व जकशी नसतात. पाठीमागे अर्धे बटन कोरून त्यांत दांड्या ऐवजी आकृति २६ प्रमाणें गोल तार बसविली असते. व तींत कडी अडकवितात.

हें बटन पाडण्याची कृति—शिंपेचा चकाकित भाग खालीं करून तिचे मागचे भागावर आकृति २७ मध्ये दाखविलेल्या प्रकारचा सामता ठेवून बटन कापून काढतात, ह्या सामत्याचा मधला दांडा (अणी) कापणारे भागाचे पृष्ठ भागापेक्षां बटनाचे जाडीच्या अर्ध्यानें वर असावा. ह्मणजे सामता फिरल्यानें बटनाचे मध्ये आरपार छिद्र न पडतां त्याचे अर्धे मागले जाडीत छिद्र पडतें. तात्पर्य बटन अर्धे कापलें गेल्यावर सामत्याची अणी बटणाचे मार्गील भागास स्पर्श करील इतके उंचीवर सामत्यांत असावी. या मार्गील खाड्यांत २६ आकृतीचा दांडा बसवून त्यांत ऊन्ह शिसें किंवा जस्त बसविलें ह्मणजे तो दांडा घट्ट बसतो. नंतर त्या दांड्याचे गोल भागांत कडी अडकावून कागदावर बटन बसवावें. याच पुढील संबंध भाग बिन छिद्राचा सोधा असतो.

४ थे प्रकारचें शिपाचें बटन.—यांत बटनास ३ रे प्रकाराप्रमाणें मागें छिद्र व कडी असते आणि पुढें फुलें वगैरे नकशी असते. मागें लिहिलेल्या फुलें खोदण्याचे दुसरे प्रकाराप्रमाणें किंवा एकेक पाकळी कोरून फुलें पाडतात. प्रथम बटन ३ रे प्रकारचे बटनाप्रमाणें तयार करावें. मग फुलें पाडून मागले बाजूस दांडा व कडी लंगू करून कागदावर लावावें.

५ वे प्रकारचें शिपाचें बटन—यांत बटन चवलीएवढें किंवा त्याहून लहान आकाराचें असतें. मोठालीं बटनें कापून वेतल्यावर शिपाचे बाजूचे व मधले जे तुकडे शिल्लक रहातात ते फुकट न जाऊं देतां त्यांतून लहान लहान गोल बटन सरण्यावर किंवा दगडावर घासून तयार करतात. त्यांस तारे येवढ्या जाड सामत्यांचे अणीनें दोन, तीन, चार, पांच भोके वारीक आकृति २८ मध्ये दाखविल्याप्रमाणें पाडतात. ह्या भोकांतून हें बटन कपड्यास शिवून टाकतात. नंतर साफ करून कागदावर दोऱ्यानें बसवितात.

६ वे प्रकारचें शिपाचें बटन.—हे त्रिकोणाकृति असतें. यांत पाठ साफ केलेल्या शिपेचे त्रिकोणाकृति तुकडे वारीक करवतीनें कापून काढून त्यास मध्यें एक छिद्र सामत्यानें पाडतात. नंतर तयार असलेला वाटीसह दांडा व कडी बसवून कागदावर लावतात.



७ वे प्रकारचें शिपाचें बटन—हें आकृति नंबर २० चे आकाराचें असतें. यास डबल बटन ह्मणतात. शिपेचें आंत वळलेले व त्याजवळचे भाग जाडे असतात. किंवा किल्येक शिपा मधले भागीं जाड असतात. त्यांतून सुमारे अर्ध्यापासून पाऊण इंच लांबीचे तुकडे करवतीनें कापून काढितात. नंतर सिंगाड्यावर ( lathe ) किंवा सेगऱ्यांत धरून कानसीनें घासून गोल करितात. नंतर बटनाच्या अर्ध्या लांबी इतका बरोबर मधला भाग चपटे कानसीनें घासून काढला ह्मणजे दोन बाजूस गोलाकार गुच्छ निघतात. त्यास पुनः इच्छा असेल तर कानसीनें घासून पैलू पाडतात. दरेक गुच्छ बटनाचे चतुर्थांश लांबी इतका लांब असावा. किंवा हें माप इच्छेप्रमाणें ठेवावें. पण बाहेर असणारा गुच्छ आंत असणाऱ्या गुच्छापेक्षा थोडा मोठा करावा. यास मधोमध एक छिद्र सामत्यानें पाडावें. या छिद्रांतून सांखळी, दोरी वगैरे अडकावणें घातलें ह्मणजे ते कपड्याखालीं रहातें. हे लांब तुकडे घासतांना शिपेचा वरचा चकाकित पड सर्व घासून नये. कारण तो पड सर्व घासला तर खालीं फक्त पांढरा थर राहतो. परंतु शिपेचे वरचे थराप्रमाणें चकाकी आंतले थरास नसते. त्यामुळें बटनाची शोभा कायम रहात नाहीं.

८ वे प्रकारचें शिपाचें बटन.—हें आकृति २१ प्रमाणें असतें. यास अर्धे बटन ह्मणतात. हें ७ ह्या प्रकार-



रच्या बटनाचे दोन तुकडे कापून दोन बटने करितात. व याची मागली बाजू घासून गोलाकार करून मागले शेवटाचे किंचित वरचे बाजूस सामल्याने छिद्र पाडतात. त्यांत सांकळी, दोरा किंवा दांडा व कडी बसवितात.

ही बटने प्रकार १ पासून ९ पर्यंतच्या नमुन्यांचीं फार वापरलीं जातात. त्यापेक्षां प्रकार सात आठचीं कमी वापरलीं जातात. कारण डबल व अर्धी शिपेचीं बटने फार महाग मिळतात. सहावे प्रकारचींही काचित वापरतात.

विलायती हातचरक ( Hand lathe ) किंवा उभा सामता ( Standing drill ) जो एका हातानें दाबून दुसरे हातानें सोडवार फिरवितां येतो, अशा हत्यारांचा उपयोग केल्यास थोड्या वेळांत पुष्कळ बटने पडतील. कोणी हुशार कारागिरानें मेहनत करून या धंद्याचा चांगला अभ्यास केला तर नकशीचीं बटने एकपासून दीड आणा डबल विकावयास साधेल व यांत त्यास नफा राहिल असा अदमास आहे.

शिपांची पुढची बाजू चकाकित साफ असते सबब पुढें पालिश करण्याची जरूर नसते. मागची बाजू मात्र साफ करावी लागते. तो प्रकार वर लिहिला आहे. पितळेच्या वाटीसह दांडे व कड्या करण्याची माहिती उपोद्घातांत लिहिली आहे.

शिपेच्या पत्र्याच्या दौती व कागदावर ठेवण्याचीं वजनें केल्यास पुष्कळ खपतील.

कचकडा हणून चकाकित पदार्थ आहे. ताडफळ वाळविले हणजे सखत व चकाकित असते. एवनी जातीचें लांकूडही चकाकित असते. त्याचीं बटनें या कृतीनें करतात

## २ कांचेचीं बटनें.

कांचेचे तुकडे, फुटक्या वांगड्या व दुसरा कांचेच्या समानाचा निरुपयोगी चुरा यांचा या कामीं उपयोग करावा

रीत.—हे तुकडे कांच गाळण्याचे एका मुर्शांत घालून त्यांचा रस करावा. या रसावर आलेली मळी काढून टाकून तो साफ करावा. मग ती मूस तशीच कमी उष्ण मानावर ठेवावी. तींतून लागेल तेवढा रस लोखंडाचे सळईवर घ्यावा. ही सळई पातळ रसांत फिरवून वर काढावी आणि एका टेबलावर ठेवून हातानें इच्छित आकाराचें बटन त्यांतून घडावें. घडतांना कठीण झाल्यास पुनः ती सळई त्या कठीण गोळ्यासह भट्टीचे तोंडांत धरून गरम करावी हणजे नरम होतो. याप्रमाणें बटन तयार करून त्याचवेळीं त्याचे मागले वाजूस दाभणासारखे हत्यारानें अर्धे किंवा सगळें धारपार भोंक पाडून त्यांत पितळेचा दागणें व कडी

अडकवून कागदावर लावावे. या वटनास बहुशा पुढें वाठी नसते. मागें अर्धें छिद्र, वटन तयार करतांना पाडून त्यांत आकृ. २६ प्रमाणें पूर्वी तयार केलेला पितळेचा दांडा बसविलात.

या वटनांचे प्रकार दोन आहेत. १ साधी व २ पितळेच्या पत्र्यांत बसविलेलीं.

**साधी**—हे वर लिहिल्याप्रमाणें घडून त्यास मागें अर्धें छिद्र पाडून त्यांत २६ आकृतीची कडी व दांडा बसविलात हे आकारांत गोल, लंबगोल असतात.

**२ प्रकार**—यांत वटनाचा पुढचा अर्धा भाग दिसण्यांत येतो व मागचा भाग पितळेच्या पत्र्यांत झाळलेला असतो. या पितळेच्या पत्र्यांत मागे गोल दांडा झाळलेला असतो. त्यांत तयार केलेली पितळेची कडी बसवून वटन कागदावर लावतात.

पहिले प्रकारांत वटन अधिक जाड असतें. दुसरे प्रकारचें वटन अधिक पातळ असतें, कारण मागला भाग पितळेच्या पत्र्यानें भरीव दिसतो व त्या पत्र्यांत वटन बरोबर बसण्याकरितां त्याचा मागील भाग सपाट करावा लागतो. मागे बसणारा पितळेचा पत्रा, वटनाचे आकाराचा लोखंडी साधी करून तो उन केलेले पितळी पत्र्यावर दाबून तयार करतात. आकृति २९ पहा. ज्या रंगाचें हें वटन तयार करण्यांत आसेल, त्या रंगाच्या कांचेचे तुकडे अटवून

कांचेचा रस तयार करावा. देशी लोक खाली लिहिल्याप्रमाणे रंगीत कांच तयार करितात:-

**तांबडे रंगाची कांच**-तांबडे रंगाचे दगड नागपुराकडे मिळतात. ते फोडून भाजून कुटून ठेवावेत. कांचेचा रस तयार झाला ह्मणजे दरमणी दोन पासून अडीच शेर हा भुका त्यांत घालून रस तयार करावा ह्मणजे तांबडे रंगाची कांच तयार होते.

**हिरवे रंगाची कांच करणे**-तांब्याचे तुकडे मातीचे परळांत घालून ते परळ भट्टीच्या आंत वाजूस ठेवावे. भट्टी निवाली ह्मणजे काढून हातोड्यानं ठोकून त्याचें कीट पाडावे. असें वरचेवर करून तांब्याचें (copper) कीट करून ते बारीक कुटून ठेवावे. कांचेचा रस झाला ह्मणजे दरमणी एकपासून आडीच शेर हें कीट त्यांत टाकून रस करावा. जसजसा रंग अधिक घालावा तसतसी कांच चांगली हिरवे रंगाची होते.

**काळ्या किंवा निळ्या रंगाची कांच**-कांचेच्या रसांत काळी रेती घालून करतात. काजळी नामक रंग मारवा उ देशांतून येतो, तो भाजल्या रेतीसारखा दिसतो. हा रंग वाटून दरमणी दोनपासून अडीच शेर घालतात.

**आभ्रकाची कांच करणे**-आभ्रकाची भाजलेली राख व शिशाचें भस्म (oxide of lead) सगळे भाग घेऊन मुर्शीत घालून तिचे ताप द्यावा, ह्मणजे त्यांचा रस होऊन अपारदर्शक पिवळे रंगाची कांच होते.

अभ्रकाची हिरवी कांच—अभ्रक, पांढरी रेती व कोणतीही फिक्स्ट आलकली कास्टीक सोडा किंवा कास्टीक पोटाश्य हीं सर्व समभाग घेऊन मुशींत अटविलीं असतां हिरवे रंगाची कांच होते.

कांचेचें बटन हिरे माणकासारखें करण्याची रीत—कोळशांचे विस्तवावर अभ्रकाचा तुकडा ठेवून त्यावर विलोरी वांगड्यांचे तुकडे ठेवावेत व ताप द्यावा. ह्मणजे थोडे तापानें ते तुकडे अर्धगोल तेजदार खडे होतील. वांगडीचे तुकडे मूळ ज्या रंगाचे असतील तोच रंग होईल.

अभ्रकाची पुष्कराज रंगाची कांच—अभ्रक भाग ३, सोराखार भाग २ व सवागी भाग १ हीं सर्व एकत्र करून मुशींत अटविलीं असतां पुष्पराज रंगाची कांच होते. अभ्रकांत रंग देणारे पदार्थ वजनानें एकत्र करून अग्नीवर आटवून रस केला असतां रंगांच्या सुंदर तऱ्हेतऱ्हेच्या किंमती दगडासारख्या कांचाही होतात. रंगाचें प्रमाण मात्र अनुभवानें बसवून ठेवावें.

वर लिहिलेली कृतीची कांच ऊन असतांच बटनाचे आकाराचे साचे करून त्यांत ओतावी. नंतर त्यास मागे पत्रे, दांडे व कड्या लागू कराव्यात. विलोरी वांगड्याचे तुकडे अभ्रकावर ताप देऊन तेजदार बनल्यावर पाहिजे तर पितळीतार सोन्याचे रंगाची मागे लिहिल्याप्रमाणें तयार करून त्या तारेंत ते खडे पची करावेत. ह्मणजे हिरे माणकांचे बटनाप्रमाणें हें बटन दिसेल.



### ३ दगडाचीं बटनें.

हीं वापरण्यांत फारशीं येत नाहींत. तरीपण संगमरवरी गंडकी शिळा, पुष्कराज, तांबडे, निळे व हिरवे रंगाचे चकाकित दगड, यांचीं बटनें करतात. हे पदार्थ जात्या कठीण असतात. सबब यांस कापण्यास उत्तम तिख्याची (पोलादाची) हत्यारें कराचीं लागतात. हीं बटनें पण त्या त्या पदार्थांचे तुकडे वगैरे दुसरे मोठे कामांतून उरले असतील त्यांचीं करतात. कारण मूळ पदार्थ किमतीनें महाग असतात. ते तुकडे सराण्यावर (कुरुंदाचे दगडावर) किंवा कानसीनें घासून इच्छित आकार देऊन भोंकें पाडतात. व त्यांत मार्गें सांगितल्याप्रमाणें तयार केलेले पितळेचे दांडे व कड्या बसवून कागदावर लावतात. हीं बटनें वजनदार असल्यामुळे यांस लागणारे दांडे व कड्या त्या मानानें जाड कराव्या लागतात. मागील छिद्रांत दांडे घट्ट बसविण्याकरितां सिमेंट, त्रिव्याच्या तेलाचें लुकण किंवा ऊन केलेली फटकडी (तुरटी) त्यांत बसवितात. बटनाचे पुढील भाग साधे किंवा पैलूदार करावेत.

## ४ कागदाचीं बटनें.

हीं बटनें किंमतींत स्वस्त असल्यानें फारच वापरलीं जातात. हीं पण कागदाचे निरुपयोगी तुकडे, चिंध्या, वगैरे कुटून त्यांचीं करितात.

तयार करण्याची रीत:—कागदाचे तुकडे, चिंध्या, रद्दी वगैरे घेऊन त्यावरील धूळ, मळ वगैरे साफ करावा. नंतर सुमारे दर शेर कागदास दोन शेर पाणी घालून ते तुकडे भिजवावेत. त्यांत दरशेर कागदास एक अष्टमांश शेर कास्टिक सोडा, निराले अर्ध शेर पाण्यांत टाकून तें मिश्रण मिळवावें. व सर्व मिश्रण उष्णतेवर उकळूं द्यावें, ह्मणजे सर्व तुकडे पाण्यांत मिश्र होतात. चांगले मिश्र झाले ह्मणजे त्यांतील रंग वगैरे मळकटपणा जाऊन साफ होतात. नंतर त्याचा गोळा होईपर्यंत पाणी अटवावें. मग निवाल्यावर तो गोळा काढून आलकली (का. सोडा) घालविण्याकरितां थंड धुवावा. अशानें खार सर्व निघून गेला नाहीं तर थोडे सल्फ्युरीक आसीड, सहा पट पाण्यांत मिळवून थंड झाल्यावर त्यांत हा गोळा धुवून साफ करावा. नंतर पुनः थंड पाण्यांत धुवावा. ह्मणजे बाकी गोळ्यांत फक्त कागद रहातो. देशी लोक दर शेर कागदास अष्टमांशांपासून १/६ षष्ठांश पर्यंत पापडखार मिळवून कागदाचे चिंध्याचे तुकडे धुवून कुटून दाखर करतात. मळ वगैरे जाण्याकरितां तो

गोळा दगडावर थंड पाण्यांत कुटून कुटून साफ करतात. अशा रितींनी गोळा नरम व साफ झाला ह्मणजे तो बटनाचे पत्रे तयार करण्यास उपयोगी पडतो. यांत कोणी कोणी जास्त चिकटपणा व कडकडीतपणा येण्यासाठी दर शेर गोळ्यास पावशेर कणीक ( गव्हाचें पीठ ) थंड पाण्यांत भिजवून मिळवून तो सर्व गोळा कुटून एकजीव करतात. नंतर ज्या जाडीचें बटन करणें असेल त्या जाडीपेक्षां दुपट जाड या गोळ्याचे पत्रे करतात, व ते पत्रे हायड्रालीकप्रेस किंवा लोखंडाचे साधे प्रेसमध्ये दाबून काढतात. यानें त्या पत्र्यांतील सर्व पाणी निवून कागदाचे सर्व परमाणू एकमेकांस चिकटून घट्ट होतात. किंचित ओलसर असले तर लोखंडाचे रूळ किंवा चौकोनी पत्रे गरम करून त्यावर सुकवितात. नंतर चांगले सुकले ह्मणजे खाली लिहिलेल्या मिश्रणांत बुडवून काढतात.

नं. १

नं. २

नं. ३

ग्लिसराईन भाग १

ग्लिसराईन भा. १

साखर भा. १

सल्फ्युरिक ऑसिड भा. २

थंड पाणी भा. २

थंड पाणी भा. २

थंडपाणी भाग ९

यांतील कोणतेही मिश्रणांत कागदाचे पत्रे भिजवून काढावेत. चांगले भिजले ह्मणजे बाहेर काढावेत. नं. १ चे मिश्रणांत भिजविणें असतील तर त्या पत्र्याचें सर्व द्रव्य ओलें होईल असे भिजावावेत. या मिश्रणांतील "ऑसिड"

पत्र्यांत तसेच रहातें व तें तसेच राहिलें तर पुढें पत्रे खराब होतील. यास्तव ते आसीड घालविण्यास कोणतीही आलकली, आमोनिया किंवा कास्टीक सोडा त्या आसिडास सम (neutralise) करील इतकी घालावी लागते. सुमारे सल्फ्युरीक आसिडाचे अर्धे भागानें कास्टीक सोडा ८ आठपट थंड पाण्यांत मिळवून तें पाणी थंड झाल्यावर त्यांत नं. १ चे मिश्रणांत बुडविलेले पत्रे बुचकळावेत. ते पक्के भिजले ह्मणजे पुनः साधे थंड पाण्यांत टाकून साफ करावेत, नंतर सुकवावेत.

नं. २ व ३ चें मिश्रण बहुधा थंडच राहूं देतात. परंतु तें मिश्रण सुमारे २०० फारेन हाईट डिग्रीपर्यंत उष्ण करून नंतर उपयोगांत घ्यावें हें बरें. या मिश्रणांत सात तास किंवा त्याहून जास्त वेळ जसा नरमपणा पाहिजे असेल त्याप्रमाणें पत्रे राहूं द्यावेत. नंतर बाहेर काढून सुकवावेत. चांगले सुकले ह्मणजे कठीण व नरम चक्राकित होतात.

नंतर हे सुकलेले पत्रे वेऊन आकृति एक, दोन व तीन वाले सामते वेऊन मार्गे लिहिण्याप्रमाणें त्यांतून बटन कापून काढावेत. यांचा रंग बरासा वाटल्यास तयार केलेले पितळेचे दांडे व कड्या वसवून कागदावर लावावीत. नाहीतर यास पालीश करण्याकरितां आईलपेंट रंगाचा किंवा लाखेच्छ रंगाचा उपयोग करावा. त्याची रीतः—

बाजारांत कोपाल वारनीस मिळते, तें घेऊन त्यांत पाहिजे त्या रंगाची पूड घोटून मिळवावी. हा रंग बसैबर जमला हणजे ब्रशानें किंवा कुंच्यानें बटनावर चढवावा. याहीपेक्षां चकाकित रंग पाहिजे असेल तर पाहिजे त्या जातीच्या रंगाची भुकटी घेऊन चपडा लाख ऊन करून तींत मिळवावी. या रंगीत लाखेचा तुकडा विस्तवावर ( त्रिन धुराचा विस्तव असावा ) ऊन करून बटनावर घासावा. किंवा रेकटीफाईड स्पिरिटमध्ये तो रंगीत तुकडा वितळवून तें मिश्रण कुंच्यानें बटनावर लावावें. हणजे उत्तम चकाकित रंग चढतो. लाखेंत मिळविण्याचा रंग रेकटीफाईड स्पिरिटमध्ये तो द्रवणारा असावा. रंग दिल्यावर सुकल्यानंतर दांडे व कड्या लागू कराव्यात.

२ री रीत—कागदाचा गोळा तयार झाला हणजे त्यांतील थोडा भाग घेऊन आकृति नं. ३० प्रमाणें लांकडाच्या सांचा, मध्यें लोखंडी बारीक दांडा असलेला घेऊन त्यांत तो गोळा सारखा पसरून तयार करावा. नंतर दुसरा तसाच लांकडी सांचा, मध्यें दांड्याएवजीं भोंक असलेला घेऊन त्यानें तें बटन दावून काढावें. ( आकृति ३१ पहा ) तीस आकृतीचे साच्यांत गोळा ठेवून एकतीस आकृतीचे साच्यानें दावून गोल बटन सुकल्यावर काढून नंतर रंग वगैरे करून दांडे व कड्या लागू कराव्यात. या दुसरे रीतीनें बटनें करण्यास वेळ व श्रम फार लागतात. हणून पाहिले रीतीचाच जास्त उपयोग करितात.



## ५ शिंगाचीं बटनें.

यांत गव्याचीं, सांबराचीं, बैलाचीं व हशीचीं शिंगें यांचा उपयोग करितात. या सर्वांत हशीचें शिंग चकाकित व गुळगुळीत असून स्वस्त असल्यामुळें फार वापरतात.

**आकारः**—सांबराचीं शिंगें फार कठीण व महाग असतात व हस्तीदंतासारखीं पांढरीं असतात. ह्मणून बटनापेक्षां अधिक किमती पदार्थ तयार करण्याकडे याचा उपयोग करितात. बटनाचे जाडी इतके पत्रे, वारीक पोलादाचे करवतीनें या शिंगांतून कापून मार्गे लिहिल्याप्रकारचे सामत्यांनीं इच्छित आकाराचें बटन कापून काढावें. यावर तेल, हळद किंवा गुळतूप अथवा टरपेनटार्डिन तेल व जवसाचें तेल घासल्यानें चकाकी येते. नंतर पितळेचा दांडा व कडी बसवितात.

हशीचें व बैलाचें शिंग कढत पाण्यांत चार सहा कलाक ठेविलें ह्मणजे नरम होतें. लोखंडी जाड पत्रे गरम करून त्यांत हें दाबलें तर नरम व पातळ होतें. शिंगें लंब गोलाकाराचीं असतात. ह्मणून तशा आकाराच्या लोखंडी जाड पत्र्याच्या नळ्या करून त्या गरम कराव्या. त्या दोन नळ्या मध्ये शिंग दाबलें असतां नरम व पातळ होतें. नरम झाल्यावर चाकूनें इच्छित जाडीचे पत्रे त्यांतून कापून काढावेत. त्या पत्र्यांतून इच्छित आकाराचीं बटनें सामत्यांनीं

कापून काढावीं. नुसतें तिळाचें किंवा खोबऱ्याचें तेल त्या पत्र्यावर किंवा बटनावर घासलें असतां चकाकी येते.

याचे मोठे बटनास मध्ये एक मोठें छिद्र व लहान बटनास दोन, तीन, चार, पांच छिद्रे असतात. मोठे छिद्रांत तयार केलेले पितळी दांडे व कड्या बसवून कागदावर लावावीत. लहान बटनास दोन्याने शिवून कागदावर लावावीत. लोखंडी छाप करून त्यांत नकशी कोरावी, व हे छाप गरम करून त्यांत शिंगाचें बटन दावून काढलें तर त्यावर नकशी उठते व पारदर्शकपणा येतो.

हशीच्या शिंगाच्या फण्या, कंगवे, बटन, बूट चढविण्याच्या वांकड्या पट्या (shoehorn) सुन्या, चाकूच्या मुठी, धोटी वगैरे पदार्थ तयार करितात. गव्याच्या शिंगांचीं अभिषेक पात्रें, अर्धे वगैरे जिन्नस करितात. या शिंगांचा राहिलेला चुरा पण पुनः अटवून उपयोगांत घेतात. एक लोखंडी बंद झांकणाचें भांडें पंचपात्राकार तयार करावें. त्यास आंतून शिशाची जाढ कल्हई करून त्यांत शिंगाचा चुरा टाकून कार्बान बायसलफाईड दुप्पट पासून तिपट वजना इतका घालून झांकण गच्च बंद करावें. खाली थोडी उष्णता दिली कीं त्या सर्व चुर्याचा रांधा होऊन गोळा जमतो. थंड झाल्यावर शेष कार्बान बायसलफाईड दुसरे बंद भाड्यांत अथवा शिशांत धरून गोळा काढून पूर्वी लिहिल्याप्रमाणें पत्रे करून बटन कापून काढावे वा दांडे मड्या

लावून किंवा लहान लहान भोंकें पाडून कागदावर लावा-  
वीत. हीं शिंपेच्या बटनासारखीं साधीं व नकशीचीं गोल  
आकाराचीं असतात. लहान असल्यास दोन्यानें शिवण्या-  
करितां छिद्रे ठेवावीं.

## ६. लांकडाचीं बटनें.

हीं बटनें करण्याचे कामीं खालीं लिहिल्या प्रकारचीं  
लांकडे वापरतात:—१ सिसम, २ साग, ३ ओक, ४ चंदन,  
५ खिरणी ( रायण ), ६ नारळाच्या करवंद्या, ७ लांकडे  
कापून पडलेला भुसा, आणि या शिवाय चक्राकित व चिंबट  
कठीण प्रकारचें लांकूड. ओकाचें लांकूड या देशांत मिळत  
नाहीं ते युरोप अमेरिकेमध्ये होतें.

आकार—वरच्या नंबर १, २, ३, ४, ५ व ८ पैकीं  
कोणतेही लांकडाच्या फळ्या बटनाचे जाडी इतक्या कापून  
त्यांतून इच्छित सामयांनीं इच्छित आकाराचीं बटनें कापून  
काढावीं. नारळाच्या करवंद्याचे तुकडे करून नंतर  
सामयांनीं बटनें कापावीं.

१ लांकडाचा भुसा कुटून वस्त्रगाळ करून त्यांत दर-  
शेरी अर्धा शेर पावेतो चपडा लाख कुटून मिळवावी, त्यांत  
छेपमाणें रंगाच्या भुकट्या दरशेर मिश्रणास  $\frac{1}{2}$  पासून  $\frac{1}{4}$

शेर वजनाच्या मिळवाव्या. जसा रंग चांगला करणें असेल तशा रंगाच्या भुकव्याचें प्रमाण कमी जास्ती अनुभवानें करावें. नंतर हे सर्व जिन्नस लोखंडाचे बंद तोंडाचे रुंद भांड्यांत घालून अग्नीवर गरम करावेत. मध्यें मध्यें झांकण उघडून कलध्यानें हालवून एक जीव करावें. हें बरोबर मिश्र झालें ह्मणजे लांकडांचे सपाट फळीस तेल लावून तीवर ओतावें किंवा पसरवें. यावर दुसरे सपाट फळीस तेल लावून ती ठेवून इच्छित जाडीचे पत्रे दावून काढावेत. व त्या पत्र्यांतून बटन कापून काढावें. सामत्यांनीं कापतांना कठीणपणामुळे तुकडे पडूं लागले तर पुढील युक्ति करावी. एक लोखंडाचा जाड पत्रा घेऊन मंदाग्नीवर ठेवून गरम करावा. त्यावर हा भुसाचा केलेला पत्रा ठेवावा. ऊन झाला ह्मणजे नरम होतो. या वेळीं लोखंडाची नळी बटनाचे आकाराची करून ती पत्र्यावर दावून बटनाचे आकाराचे तुकडे पाडून सुकवावें. या नळीचे आंत नकशी केलेला छाप ठेवून दावून बटन पाडलें तर नकशाचें बटन तयार होतें.

२ री रीतः—लांकडाचा भुसा कुटून वस्त्रगाळ करून त्यांत ओलें डामर मिसळून उष्णतेवर लोखंडी पात्रांत एक जीव करावें. नंतर लांकडाच्या सपाट फळ्यांस तेल लावून दावून पत्रे तयार करावेत. याचेही तुकडे पडूं लागल्यास वरचे युक्तीप्रमाणें करावें. यास जातीचाच काळा रंग असतो. सबब दुसरा रंग देण्याची जरूर नसते.

३ री रीतः—कास्टिक सोड्याचे पाण्यांत लांकूड विरघळते. सबब एक शेर कास्टिक सोडा घेऊन आठ शेर थंड पाण्यांत विरघळून थंड झाल्यावर लोखंडी पंचपात्राबंद झांकणाचे भांड्यांत हे मिश्रण घालून चुलीवर ठेवथि त्यांत चार पासून सहा शेर पर्यंत लांकडाचे भूस कुटून वस्त्रगाळ करून टाकावे. नंतर ते मिळीपर्यंत शिजवावे. त्याचा गोळा तयार झाल्यावर त्यास अर्धा शेर डायल्यूट सलफ्यूरिक आसिड, सहा शेर पाण्यांत मिळवून त्या मिश्रणांत तो गोळा उकळावा. नंतर बाहेर काढून घेऊन पाण्यांत साफ करून लोखंडाचा प्रेस अथवा पत्र्यामध्ये दाबून इच्छित जाडीच्या सपाट फळ्या तयार कराव्यात. त्या फळ्यांची वटने कापून मार्गे सांगितल्याप्रमाणे तयार करून वर रंग देऊन, दांडें व कड्या लावाव्या.

पालिश करणें— शिसमाचे लांकडास किरमजी रंगाची भुकटी साधे तेलांत किंवा जवसाचे तेलांत खलून या मिश्रणानें चार पांच निरनिराळे वेळीं घासलें ह्मणजे तकाकी येते. सागाचे लांकडास तिळाचे तेल घासून किंवा कोपाल वारनीस लावून उन्हांत ठेवलें ह्मणजे तकाकी येते.

नंतर तीन, चार, पांच, सहाचे लांकडास आईलपेन्टचे किंवा लालेचे रंग कागदाच्या वटनाप्रमाणें द्यावा.

हलके जातीचे लांकडास अबनुसाचे (ebony) लांकडासारखा चकाकित रंग देण्याची कृति—थोडा शुद्ध



हिराकस ( sulphate of iron ) थंड पाण्यांत मिळवून या पाण्यानें लांकडाचा तुकडा तीन चार वेळ धुवावां नंतर तो सुकवावा. पतंगाचे लांकडाचा उकाळा पाण्यांत करून जरा घट्ट अटवावा. पिसानें किंवा कुंच्यानें ह्या घट्ट उकाळ्याचे तीन चार थर या तुकड्यावर चढवावे. तुकडा-सुकल्यावर स्पंजनें थंडपाण्यांत तो धुवावा. मग त्यावर साधें तेल घासून पालिश् करवें. ह्मणजे अवनुसाचे लांकडा-सारखी तकाकी या तुकड्यावर येते. अवनुस हें लाकूड सया, मलाया या देशांत होतें. हें फार चकाकित व गुळ-ळांत असतें. याचीं बटनें व काठ्या, छत्र्या, चाकू सुन्या-च्या मुठी वगैरे करितात. भुसाचे बटनास आंत रंग मिळ-विला नसला तर वरून कागदाचे बटनाप्रमाणें आईलपेन्ट व लाखेचे रंग चढवावे.

**नकशी**—लांकडाचे बटनावर परीघाशीं समांतर रेवेशिवा-य दुसरी नकशी नसते. कारण मजुरी जास्त पडते. नकशी फुलें वगैरे पाहिजे तर खोदून किंवा लोखंडाचे छाप लाल करून दाबून ( जालून ) काढतात. नंतर पालिश करतात. भुसाचे बटनावर ज्याप्रकारची नकशी करणें असेल त्या प्रकारचे लोखंडाचे छाप ( ठसे ) तयार करावे. नंतर लोखंडाचे पत्र्यावर बटन गरम करून ठसे गरम करून त्या बटनावर दाबून नकशी उठवावी. रंग देण्यापूर्वी काम करावें. नंतर तयार केलेले दांडे व कड्या लागू करून किंवा शिवण्यास लहान लहान भोंकें पाडून कागदावर लायावीं.

चढविणें असेल तें या मिश्रणांत टाकून शिजवावेत ह्मणजे उघड्या सर्व बाजूनें कथील चढतें. हा गिलिट बहुतकरून पत्र्याचे बटन व त्याच्या सांकळ्या वगैरेस असतो\* ओतीव बटनास सोनेरी रंग देतात ती रीत.

**देशी रीत**—पितळेच्या जिनसावर पॉलिश करून नंतर तो विस्तवांत ठेवून तापवून काढतात किंवा पितळी पदार्थ तापवून त्यास केस जाळून अथवा सांगाचीं सुक्रीं पाने जाळून धूर देतात ह्मणजे त्यास पिवळा रंग येतो.

**विलायती रीत**—नाइट्रिक आसिड भाग १०.

पोट्यास सायनाईड भाग १ पासून २.

हे पदार्थ घ्यावे. एका काचपात्रांत नाइट्रिक आसिड घालून नंतर पोट्यास सायनाईड थोडथोडा त्यांत टाकावा ह्मणजे तें मिश्रण खदखदूं लागतें. खदखदणें बंद झाल्यावर ज्या पितळी जिनसास रंग देणें असेल ते सर्व पितळी तारेंत अडकवून तो जुमडा या मिश्रणांत बुचकळावा कांहीं वेळानें त्या पितळी जिनसा मिश्रणांत पांढऱ्या दिसूं लागतात. मिश्रण खदखदूं लागलें ह्मणजे तो जुमडा बाहेर काढून त्या जिनसा पुसून ठेवाव्या ह्मणजे सोन्यासारख्या रंगाच्या दिसतात.

\* निकल विजेच्या व्याटरीनें चढवितात. चांदी चढविणें—आ-  
रेंजटीनाईट्रेट भाग १ व पोट्यास सायनाईड भाग १ यांची मिश्र  
भुकटी ग्राफ पितळेवर घासली असतां प्रथम काळा रंग होतो. नंतर  
पनः घासलें ह्मणजे चांदीचा गिलिट तयार होतो.

विलायती २ री रीत—रेकटीफाईड स्पिरिट भाग ४०, डूगनस व्ळड भाग  $\frac{१}{४}$ , शेंदराची भुकटी भाग १, चपडा लाख भाग २, हळद भाग ४ व चंद्रुस भाग १ याप्रमाणें जिन्नस घेऊन एका पितळेच्या बंद झाकणाचे भांड्यांत घालून चुलीवर मंदाग्नीवर ठेवून विद्रवीत करावेत. बहुतकरून थंड रे. स्पिरिटमध्ये हीं सर्व द्रव्ये विरघळतात. तसें न झालें तर मंद उष्णता लावावी. फार उष्णता लावल्यास रे. स्पिरिट उडून जाईल किंवा उघडे राहिल्यास ज्वालागृहीपणामुळें पेट घेईल. याबद्दल खबरदारी ठेवावी. हे सर्व मिश्रण बरोबर मिश्र झालें ह्मणजे निवूं द्यावें. नंतर पालिश केलेले पितळी पदार्थ विस्तवावर तापवून वरील मिश्रण कुंचानें किंवा ब्रशानें त्यावर लावावें. ह्मणजे सोनेरी रंग होतो.

या बटनास दांडे व कड्या फारशा लावीत नाहींत. परंतु बारीक कड्या एक दोन तीन लावतात. त्या पितळेच्या तारेच्या तयार करून मार्गें लिहिलेल्या पितळी पक्के डाकानें चिकटवून मग पालिश करून रंग चढवावा.

हीं बटने कल्पकाचे कल्पनेप्रमाणें पाहिजे त्या सुशो-भित आकाराचीं केलीं असतां खपतील. दरवेळेस निरनि-राळें नमुने केले ह्मणजे खप जास्त होतो.

पोलीस व मिलिटरी लोकांचे डगल्यास असलेलीं पितळी जाड व मोठीं बटनें, त्या आकाराच्या रेतीच्या ठशांत अक्षरें उठवून मग त्यांत पितळ जन करून ओतून पाडतात.

## ८ लोखंडाच्या पत्र्याची वटने.

हीं केरोसिन तेलाचे रिकामे डबे असतात त्यांच्या पत्र्याची करतात किंवा शीटआयर्न ह्मणून बारीक पत्रे विलायतेहून येतात त्यांची करतात. हीं तीन प्रकारचीं असतात. १ लोखंडाचे पत्र्यावर कपडा चढविलेले असून मागे पुढे शिवण नसते. २ लोखंडाचे पत्र्यावर कपडा चढविला असून मागे शिवलेले असते. ३ लोखंडाचे पत्र्यावर पांढरा गिलिट असतो. पहिले दोन प्रकारांत वटनवर कपडा असतो व तिसरे प्रकारांत वटनाच्या पत्र्यावर पांढरवट रंग असतो.

**आकार—**आकृती नं. ३४ पहा. लोखंडाचा पत्रा घेऊन ३४ आकृतीप्रमाणें कंपासानें गोल आंखून वटनाएवढे तुकडे कापून काढावेत. नंतर त्यांस मध्ये बरेंच मोठें एक छिद्र लोखंडी खिळ्याने पाडून वटन साफ करावें. नंतर या वटनाची गोल किनार ऐरणिवर ठेवून लहान हातोड्याने ठोकून वटनाचे मागले बाजूस अर्धीगोल वळवावी. नंतर वटनाचे दरेक बाजूएवढा एकेक असे दोन पांढरे कापडाचे तुकडे (सेना अथवा लांग क्लथ) गोल कातरून तयार करावेत. एकापेक्षां दुसरा तुकडा गोलपणांत थोडा लहान असावा. नंतर मोठा तुकडा वटनाचे पुढील बाजूवर घट्ट बसवून मागे वळविलेल्या गोल काठांत टाचणीने दाबून बसवावा. नंतर लहान तुकडा मागचे बाजूस घट्ट बसवून



त्याच वळविलेल्या काठांत टाचणीने दाबून घट्ट बसवावा. दोनी तुकड्यांचे कांठ त्या वळविलेल्या गोल काठाखाली येऊन बटनाचे दोन्ही बाजूवर सुरकुत्या नसाव्या. नंतर तो वळलेला कांठ लोखंडी चिमव्याने किंचित आंतले बाजूस दाबून नंतर खाली हणजे बटनाचे पृष्ठभागीं दाबून साफ बसवावा. यांत लोखंडाचा पत्रा सर्व झांकला जातो व कपड्याचे दोन्ही तुकड्यांचे कांठ त्या पत्र्याचे काठाखाली आंत दाबले गेल्यामुळे बाहेर दिसत नाहीत.

**२ रा प्रकार**—बटनाचे आकाराचे गोल तुकडे कंपासाने आखून नंतर कातरीने कापून तयार करतात. यास मध्ये छिद्र नसले तरी चालते. त्या तुकड्याचे दोन्ही बाजूस पुरे इतका एक पांढरे कापडाचा तुकडा कापून घ्यावा, नंतर डावे हातावर तो कापडाचा तुकडा ठेवून त्यावर बटन ठेवावे. नंतर उजवे हाताने त्या कापडाच्या तुकड्याच्या सर्व बाजू बटनाचे मध्य बिंदूवर एके ठिकाणी धरून शिवून टाकाव्या. आकृती नं. ३९ पहा. या दोन्ही प्रकारच्या बटनवर येणारे कपड्यास प्रथम खळ देऊन इस्तरी करावी व बसवितांना बटनवर सुरकुती पडू देऊ नये.

**३ रा प्रकार**—ही बटने नुसते लोखंडाचे पत्र्याची असतात, व त्यास मार्गे दांडा व कडी असते. ही दोन प्रकारची असतात.

१ ला प्रकार सबंद पत्र्याची. २ रा प्रकार दोन्ही पत्र्याची.



तसेंच दोन्ही पत्रे बसविण्यास लांकडी गोल तुकडे एका लांकडी लांब दांड्यावर बसवून ठेवावे. या गोल तुकड्यावर पहिले प्रकारांतील बटनाचा तुकडा उपडा वळलेले कांठ वर करून ठेवावा, नंतर त्या काठांत वाटी बसवून दाबून बटन तयार करावे. दुसरे प्रकारचें बटन करण्यास या लांकडी गोल तुकड्यावर वाटी छिद्राचे वाजूने बसेल असा खाडा करावा. त्यांत दुसरे प्रकारची वाटी वर वळलेले काठ राहतील अशी ठेवून त्या वळलेल्या काठांत बटनाचा गोल तुकडा बसवून वाटीचे कांठ खाली व आंत चिमव्याने दाबून बसवावे. हीं बटनें एकदम तयार करण्यास तीन माणसें या कामांत वाकत्र लागतात. दांडे कड्या अगोदर तयार करून ठेवाव्या. नंतर एक मनुष्य गोल तुकडे साधे किंवा वळलेले काठाचे तयार करितो. दुसरा वाढ्या तयार करितो व तिसरा दोन्ही एकत्र करून बटन तयार करितो. यास पुढचे वाजूस निकलचा गिलिट करावा. परंतु त्यांत मेहेनत फार असते. ह्मणून पाण्याचा रंग चढवितात. ती रीतः—

कल्हई न केलेले लोखंडी पत्रे ( Sheet iron ), घेऊन त्याचीं बटनें करून वर पारा चढवितात. परक्लोराईड आफ मरक्युरी ( Hydrargyri Perchloride ) भाग १ व गोडे थंड पाणी भाग १०० यांचें मिश्रण काचपात्रांत करावे. थंड पाण्यांत परमरक्युरी विरघळतो. हें मिश्रण कुंचल्यानें बटनाचे पुढील भागावर घासावे. सुकः

ल्यावर चॉक किंवा चुन्याची भुकटी ल्यावर घासून टाकली ह्मणजे पांढरा रंग होतो. हें मिश्रण लावण्यापूर्वी लोखंडाचे पत्रे साफ करावे लागतात.

## ९ कापडाचीं बटनें.

यांत जुन्या किंवा शिंप्याचे दुकानांतील चिंध्या घेऊन बारीक कातरून त्यांच्या वळकट्या करून त्या शिवून बटनें तयार करितात. या वळकट्यांची जाडी बटनाचे आकाराप्रमाणें दाभणापासून होलडरचे मागील शेवटा इतकी असते. तिचा एक शेवट दाभणाचे बारीक छिद्रांत अडकवितात, व त्यास दाबून धरून त्याच दाभणाचे शेवटावर आकृति नं. ४० प्रमाणें ती वळकटी गुंडाळतात. त्याचा आकार पाहिजे तेवढा गोल झाला ह्मणजे पांढरे दोऱ्यानें बाहेरचें शेवट शिवून वळकट्यांच्या गोल भागांवर त्याच दोऱ्यानें शिवून सांकळी पाडतात. यानें त्या वळकटीचे वेढे घट्ट बसून सुटत नाहींत व वरती पांढरे दोऱ्याची सांकळी दिसल्यानें शोभा येते. या कामांत अभ्यासलेले कारागीर मध्यें दाभण न ठेवितां हाताच्या बोटांनीं वळकटी करून दाबून धरून गुंडाळितात. नंतर ल्यावर दोऱ्यानें शिवून सांकळी पाडतात. कोणी रंगीत दोरे सांकळी पाडण्याचे कामीं वापरतात. हीं लहान आकाराचीं बटनें फार खपतात. मूळ चिंध्या पांढरे रंगाच्या असल्यात.

## १० हस्तीदंती बटन.

हस्तीदंत ही महाग वस्तू आहे. ह्मणून कंगवे, पेथ्या, फांसे, चित्रे वगैरे किंमती सामान करतेवेळेस ज्या चिपा तुकडे वगैरे वाकी राहतात त्यांतून ही बटनें केलीं ह्मणजे फायदेशीर पडतात. हीं बटनें आकृति नं. ३२ च्या आकाराचीं असतात. शिंपाचे बटनाप्रमाणें यास आकार देऊन नकशी वगैरे कोरून उठवितात. बहुधा या बटनाच्या पुढचे भागीं मधला भाग उंच असून त्याचे सभोवतालचा भाग उतरता असतो व या सर्व पुढील भागावर नकशी जाळ्या फुलें वगैरे कोरलीं असतात. यांत पुढें गोल बटन व मागे लांब दांडा असतो. त्या दांड्यास मध्ये एक छिद्र असतें. त्यांत सांकळी किंवा दोरी अडकवितात. दांड्या शिवाय नुसते गोल तुकड्यांचीं बटनें करतात त्यांस पितळी दांडा व कडी अडकवितात. हस्तीदंती पत्रे मोठाले या कार्मीं वापरीत नसल्यानें बारीक तुकडे व चिपा वापरतात. त्यांतून करवतीनें बटनाचे आकारचे गोल व लांब तुकडे कापून नंतर कानसीनें घासून इच्छित आकार देतात नंतर बारीक कानशीनें व सामल्यानें घासून व कोरून नकसी उठवितात. यास निराळे रंग दिले तर विशेष शोभा येते. हस्तीदंतावर रंग चढविण्याची कृति—

तांबडा रंग देणे—हस्तीदंत तांबडे शईत जोंपर्यंत तांबडा रंग चढेल तोंपर्यंत बुडवून ठेवावा.

२ री रीत—प्रथम हस्तीदंत टीनमारडनूटमध्ये बुचकाळावा. हे टीनमारडनूट कापड रंगविण्याचे कामी फार उपयोगी पडते. हायड्रोक्लोरीक आसिडांत कथील विरघळवून त्यांत पाणी घालून हे मारडनूट तयार करितात. हे पाणी असते. नंतर किरमजी दाण्याच्या किंवा ब्राझील वूड (एक पतंगाचे लाकडासारखे लाकूड) च्या उकाळ्यांत हस्तीदंत उकळावा ह्मणजे लाल रंग चढतो.

आस्मानी रंग देणे—निळीचे पाणी करून त्यांत थोडा पोटाशियम मिळवावा. नंतर या पाण्यांत हस्तीदंत थोडावेळ बुडवून ठेवावा ह्मणजे त्यावर आस्मानी रंग चढतो.

२ री रीत—सुमारे एक भाग मोरचूत व चार पासून दहा भाग थंड पाणी घेऊन दोन्ही मिश्र करावेत. या पाण्यांत हस्तीदंत बुडवून ठेवावा ह्मणजे आस्मानी रंग चढतो.

हिरवा रंग देणे—जंगल भाग १ एक व शिरका (acetum) भाग चार घेऊन मिश्रण करावे. हिरवा रंग चढेपर्यंत हस्तीदंत या मिश्रणांत उकळावा.

पिवळा रंग देणे—रेक्टीफाईड स्पिरिट ( शुद्धमद्यार्क ) मध्ये हळद विरघळवून या मिश्रणांत पिवळा रंगचढेपर्यंत बंद भांड्यांत उकळावा.

रुपेरी रंग चढविणे—नायट्रेट आफ सिल्वर ( argentinitras) ज्यास कास्टीक लुनार ह्मणतात ते भाग १, व थंड पाणी पावसाचे किंवा वाफेचे भाग १६ पासून ४० यांचे मिश्रण करून ठेवावे. हस्तीदंती चीज वरून



साफ करावी. नंतर त्या चिजेच्या ज्या भागावर रुपेरी रंग चढविणें असेल तो भाग पिवळा रंग न येईपावेतो या मिश्रणांत बुचकळून ठेवावा. पिवळा रंग येऊं देऊं नये. नंतर लगेच काढून थंडपाणी उन्हांत ठेवून त्यांत ती चीज टाकावी. दोन कलाकांनीं तीस काळा रंग येईल. सुकल्या-नंतर तो काळा रंग नुसता किंवा चाँकणें चोळून साफ करावा ह्मणजे रुपेरी रंग चढतो. बटनींचा भाग जसा चांगला सपाट असेल तसा चांगला रंग चढतो.

खरा हस्तीदंत किंमतीनें महाग असतो सबत्र हल्लीं खोटा हस्तीदंत फार वापरतात. तो ब्रनविण्याची कृति:—

१ ली रीत—एक लोखंडी पातेलें झांकणासह घेऊन चुलीवर ठेवावें त्यांत लायकर आमोनीया घालावा व त्यांत लाखचपडा टांकून किंचित उष्णतेनें विरवावी. उघडें झांकण राहिल्यास ला. आमोनीया उडून जातो. नंतर ती लाख ला. आमोनियामध्यें बरोबर मिश्र झाली कीं तें मिश्रण घट्ट होईपावेतो त्यांत आक्सार्ड आफ शिक ( जस्ताचे फूल ही पिठासारखी पांढरी भुकटी असते ) मिळवावें. नंतर लांकडी किंवा लोखंडी साफ सांच्यांत दावून चौरस पत्रे इच्छित जाडीचे तयार करावे.

२ री रीत—हाडकांची चाळलेली बारीक भुकटी, सरस व अंड्यांची सफेदी हे सर्व जिन्नस समभाग घेऊन थोड्या उष्णतेवर मिश्र करावेत. सरस उष्णतेनें पातळ



होतो, नंतर पाणी असल्यास अटवून घट्ट झालेलें मिश्रण सांचांत दाबून चौरस पत्रे पाडवित.

३ री रीत—सफेत चपडा लाख भाग १०, हस्तिदंताचा (खऱ्या) बारीक कीस भाग ८, आसिटेट आफ लेड भाग ४॥ व कापूर भाग ५ या प्रमाणानें हे जिन्नस घेऊन लोखंडी पात्रांत थंड उष्णतेवर मिश्र करावे. नंतर हें मिश्रण सुकवून भुकटी करावी. नंतर ही भुकटी प्रेसमध्ये दाबून चौरस पत्रे तयार करावे. हे पत्रे दाबतांना भुकटी बरोबर न जमली तर थोडी उष्णता देऊन मग दाब करावा.

४ थी रीत—एका लोखंडी पात्रांत (यास आंतून शिशाची कल्हई असावी.) क्लोराईड आफ झिंक घालावे. दुसरे लोखंडी पातेल्यांत शंभर तोळे थंड पाणी घालून त्यांत तीन तोळे नवसागर विरघळवावें. हें मिश्रण क्लोराईड आफ झिंकचे पात्रांत घालावें. ह्मणजे तें सर्व मिश्र होतें. या मिश्रणांत आकसाईड आफ झिंकची पांढरी भुकटी हें मिश्रण खूप घट्ट होईपावेतों मिळवावी. सांचांत दाबून चौरस पत्रे करावे व सुकू द्यावें. किंवा मिश्रण ओलसर आहे तोंच बटन पाडून नकसीचे छापांत दाबावें सुकलें ह्मणजे हस्तिदंतासारखे होतात.

याप्रमाणें हस्तिदंतासारखे पदार्थ करून त्याच्या इच्छित वस्तू पाहिजे तशा नकशीच्या करतात. यांत हा पदार्थ ओलसर किंवा थोडा पातळ आहे तोंच इच्छित आकाराचे सांचांत दाबून बटने तयार करावीत. रंग देणें झाल्यास

रंगीत लाख ऊन करून यावर घासावी. लांब दांडे ठेवल्या-  
स त्यांस मध्ये छिद्र पाडावे ह्यणजे दोरी किंवा साकळी  
अडकविण्यास जागा राहते. किंवा गोल तुकडे असल्यास  
पितळी दांडे व कड्या लागू कराव्या.

## ११ सोन्या रुप्याचीं बटनें.

हीं ओतीव व घडीव अशा दोन प्रकारचीं असतात.  
घडीव—पितळेच्या पत्र्याप्रमाणें सोन्याचे पत्रे इच्छित  
जाडीचे करून आकृती नंबर ३२ प्रमाणें कापून डाक  
देऊन तयार करतात. ओतीव बटन सोनें रुपें ऊन करून  
इच्छित आकाराचे तुकडे आकृती नंबर ३३ प्रमाणें ओतून  
पाडतात. नंतर त्यांवर ज्याप्रमाणें नकशी काढणें असेल  
तसे लोखंडी किंवा काशाचे छाप ह्यणजे ठसे करून ऊन  
तुकडे त्यांत दावून नकशी उठवितात. यांत आ. ३३  
मधील नंबर चे नमुन्याचीं बटनें ओतून नंतर तासून  
काढतात.

शिलई—पांढरे दगडानें किंवा पोतीच्या मण्यांच्या माले-  
नें अथवा लाल रतीनें घासून या बटानावर शिलई देतात.  
बहुतकरून मागें लांब अथवा आंखूड दांडा असतो त्यांस  
मध्ये छिद्र असतें. त्यांत साखळी बारीक तारेची अडक-  
वितात, नाहींतर पितळेच्या बटनाप्रमाणें डबल बटनाचे

दोन्ही भागांमध्ये एक दोन तीन चार वारीक तारेच्या गोल कड्या एकमेकांत बसवून अडकावणें करतात. सोन्या-रुप्याचें काम सोनार लोक प्रविणतेनें करतात सबब नवीन करणारास यांत लौकर फायदा होण्याचा संभव कमी आहे. जपानी इंग्रज व अमेरिकन लोक सोन्यांत निरनिराळे धातू मिळवून एक मिश्र धातू बनवितात; व ती या कामीं व दुसरे दागिने वगैरे बनविण्याचे कामीं वापरितात. ही धातू किमतीनें सोन्यापेक्षां स्वस्त व दिसण्यांत सुशोभित असते.

नं. १. ती बनविण्याची रीत—सोनें दोन भाग घेऊन त्याचें पाणी उष्णतेवर करावें. त्यांत मोरचूत शुद्ध (sulphate of copper) दोन भाग मिळवावा. नंतर बारा भाग रुपें याचें पाणी करून यांत दोन भाग वरील रस मिळवावा ह्मणजे सोनें तयार होतें.

नं. २—तांबें भाग ९५॥॥	नं. ३ तांबे भाग ९१
रुपें भाग $\frac{9}{32}$	रुपें भाग ४९
सोनें भाग ४।	सोनें भाग $\frac{1}{2}$

हीं सर्व मुर्शीत घालून अटविलीं ह्मणजे दोन निरनिराळे जातींचें सोनें तयार होतें. याचा रंग चमत्कृतीजनक असतो.

बटन करण्याचे कामीं कृतीचें सोनें वापरतात तें स्वस्त असून सोन्यासारखें असतें.

## कृति.

नं. ४ तांबें भाग २५

नं. ५ तांबें भाग १०

जस्त भाग १३॥

जस्त भाग ५

हे जिन्नस मुशींत आटविले ह्मणजे सोन्यासारखी धातू तयार होते. प्रथम तांब्याचा रस करून नंतर त्यांत जस्त मिळवावें. कारण जस्त जलद विरघळते.

नं. ६ वनावट सोने करण्याची अमेरिकेंतील कृति.

शुद्धता तांबें भाग १००

पोटास टारटरस आसिड भा. ९

कथील भाग १७

मागनेशियम भाग ६

नवसागर शुद्ध भाग ४ व

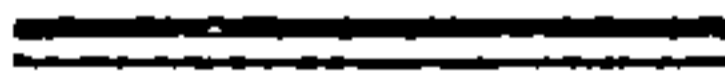
कळीचुना भाग ३

वरप्रमाणें सामान घेऊन प्रथम तांब्याचा रस करावा. त्यांत चुना, नवसागर, मागनेसियम, टारटर पोटेसियम घालावें. हें मिश्रण सर्व पदार्थ एकत्र होईपर्यंत कढवावें. नंतर त्यांत कथील कानसून बारीक करून टाकावें. सर्व मिळेपर्यंत हालवावे. नंतर मुशीवर झांकण ठेवून हा द्रव वीस पंचवीस मिनिटें पावेतो तसाच ठेवावा. ह्मणजे सोने तयार होतें. सोन्याचे बहुतेक गुण याजमध्ये असतात. ह्या पदार्थांची बटनें मागे लिहिल्याप्रमाणें घडून किंवा ओतून करून नंतर नकशी कोरावी. रुप्यासारखी धातू बनवितात ती रीत मिश्रधातूंचे बटन मध्ये पहा.

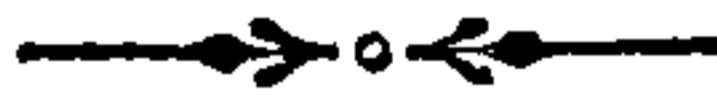
## १२ चामड्याची बटने.



गेटर, चमीं थैल्या, पाकिटे, पेड्या, पडे, वेष्टणे वगैरे सामानास लावण्याचे कामीं यांचा उपयोग होतो. इच्छित जाडीचा चामड्याचा तुकडा घेऊन ऊन पाण्यांत भिजत टाकतात. नंतर कुन्हाडीसारखे हत्यारानें किंवा लोखंडाच्या नळ्यांनीं इच्छित आकाराचीं बटनें कापून काढतात. या नळ्यास शेवटीं धार असते. नंतर लाकडाखालीं ठोकून साफ करितात. मग साध्या दोऱ्यानें किंवा चामड्याचे बारीक दोरीनें अथवा पितळेच्या फुल्या, स्क्रू वगैरेनीं त्या त्या वस्तूवर घट्ट बसवितात. पाहिजे तर चामड्याप्रमाणें यांसही रंग द्यावा.



## १३ मिश्रधातूंची बटने.



अनेक धातूंचें मिश्रण करून पिवळे, पांढरे, तांबडे रंगांचे मिश्रधातु (alloys) बनवितात. या मिश्रधातूंची बटनें व इतर उपयोगी पदार्थ बनवितात. निकल या नांवाची धातू रुप्यासारखी पांढरी असते सबब तिचें इतर धातूंची मिश्रण करून पांढरे रंगाची मिश्रधातू बनवितात. हीस जर्मनसिल्व्हर म्हणतात. दरेक नंबरचें मिश्रण निराळें आहे.



नं. १—तांबें भाग ५

निकल भाग १

जस्त भाग २

नं. २—तांबें भाग ५

निकल भाग २॥

जस्त भाग २॥

प्रथम तांब्याचा रस करून मग त्यांत निकल व जस्ताचे तुकडे टाकावे. सर्वांचा रस झाल्यावर मूस उतरून इच्छित जाडीचे चौरस पत्रे करून ठेवावे. किंवा बटनाचे आकाराप्रमाणें छाप करून त्यांत ओतावीं. या धातूचीं बटनें, भांडीं, चमचे वगैरे पदार्थ करतात व ते दिसण्यांत रुप्यासारखे व किंमतींत कमी किंमतीचे असतात.

नं. ३ तांबें भाग ५०

निकल भाग २०

जस्त भाग ३०

नं. ५ तांबें भाग ४१

जस्त भाग ४१

निकल भाग १८

नं. ७ तांबें भाग ५०

जस्त भाग २४

निकल भाग २६

नं. ९ तांबें भाग ४०॥

निकल भाग ३१॥

लोखंड भाग २॥

जस्त भाग २५॥

नं. ४ तांबें भाग ६

निकल भाग २

जस्त भाग २

नं. ६ तांबें भाग ५

निकल भाग २

जस्त भाग २

नं. ८ तांबें भाग १२

जस्त भाग ४

निकल भाग ५

नं. १० तांबें भाग ४१

निकल भाग ३२

लोखंड भाग २॥

जस्त भाग २४॥

हें मिश्रणें निरनिराळीं तयार करावीं.

नं. ८ च्या मिश्रणाच्या तारा व पत्रे होतात:

नं. ९ च्या मिश्रधातूचा रंग चिनी चांदीसारखा असतो.

नं. १० चे धातूस थोडे गरम करून घडळी असतां तारा व पत्रे केले जातात.

नं. २ ची मिश्रधातू चांदीसारखी दिसते.

नं. ६ ची मिश्रधातू रुप्यासारखी नरम व चकचकीत असते.

नं. ११—कथील भाग ९, विस्मथ भाग १, सुर्मा भाग १ व रिसें भाग १ याप्रमाणें बनविलेली मिश्रधातू स्वच्छ रुपेरी रंगाची असून हिचा रंग बदलत नाही.

नं. १२—कथील भाग १००, सुर्मा भाग ८, विस्मथ भाग १ व तांबें भाग ४. पहिल्यानें तांब्याचा रस करून मग बाकीच्या जिनसा त्यांत टाकाव्या. ही मिश्रधातू नेहमीं रुप्यासारखी तेजस्वी राहते.

नं. १३—तांबें भाग ९०, कथील भाग २, प्रथम तांब्याचा रस करून मग कथील मिळवावें. ह्मणजे पांढरी मिश्रधातू होतै.

नं. १४—शिसें भाग ५

पितळ भाग ६।

सुर्मा भाग १।

नं. १५—शिसें भाग ५

विस्मथ सायट्रस भाग ३

सुर्मा भाग ६

हीं दोन्ही मिश्रणें निरनिराळीं अटवावीं. यापसून पांढरे रंगाच्या धातू बनतात.

पिवळे रंगाची मिश्रधातू.

नं. १६ तांबें भाग ९  
पितळ भाग १०  
कथील भाग १

नं. १७ तांबें भाग ९  
जस्त भाग १

नं. १८ तांबें भाग ७  
जस्त भाग ३  
कथील भाग ४

नं. १९ तांबें भाग ३२  
कथील भाग १४।।

नं. २० तांबें भाग १२  
जुने पितळ भाग ४  
कथील भाग ३

नं. २१ तांबें भाग १२  
जुने पितळ भाग ४  
सुर्मा किंवा शिसें भा. ३

नं. २२ पितळ भाग ११८  
तांबें भाग ६४  
कथील भाग १

नं. २३ तांबें भाग ९०  
जस्त भाग २७

नं. २४ सोनें भाग ३  
तांबें भाग १

नं. २५ तांबें भाग ४  
जस्त भाग १

याप्रमाणें निरनिराळीं मिश्रणें करावीत. हीं करतांना ज्या धातूचें पाणी होण्यास ज्यास्त उष्णता लागते ती धातू प्रथम आटवून नंतर दुसऱ्या धातू मिळवीत जाव्या. या मिश्र धातूंचीं बटनें ओंतीव असतात. मिश्रण पातळ असतांनाच त्याचे गोल किंवा इच्छित आकाराचे तुकडे सांचांत ओतून पाडतात. नंतर त्यावर नकशी वगैरे जशी पाहिजे तसे काशाचे किंवा लोखंडाचे ठसे करून ते तुक-

डे दाबून काढतात. जर्मन सिलव्हरचीं बटने पितळी बट-  
नाप्रमाणें घडून व ओतून करतात. यास चिकटविण्यास  
डाक लागतो. तो जर्मनसिलव्हर भाग ९ व जस्त भाग ४  
एकत्र आटवून नंतर निवाल्यावर भुकटी करून ठेवतात.  
व पितळेच्या डाकाप्रमाणें चिकटवितात. आकार व नकशी  
मागें सांगितल्याप्रमाणें तयार झालीं ह्मणजे नुसते रेतीनें  
किंवा सँड पेपरनें घासून साफ केलीं ह्मणजे झिल्ड चढते.  
नंतर तयार असलेले पितळेचे दांडे व कड्या लागू कराव्या.  
पाहिजे तर या दांडे व कड्यास कथिलाचा किंवा निकल-  
चा गिलीट करावा. ह्मणजे पांढरे रंगाचे ( रुप्यासारखे )  
वटनांस लावताना रंगफेर दिसणार नाहीं.

**सूचना**—माझा लिहिण्याचा हा पहिलाच प्रसंग  
आहे, सबब कांहीं चुका राहिल्या असतील त्याबद्दल कोणी  
सूचना केल्यास आभारपूर्वक दुसरे आवृत्तीत दुरुस्त करीन.



## साबू.

या देशांत गळिताचीं तेलें फार स्वस्त मिळतात व सोडा पोव्याश हे क्षारही विपुल मिळण्यासारखे आहेत. या दोहोंच्या रसायनिक मिश्रणानें साबू तयार होतो, व त्यापासून निरनिराळ्या दहा बारा जातींचा साबू करता येतो. त्याचप्रमाणें साबूस लागणारें इतर सामानही परमेश्वरकृपेनें या देशांत पुष्कळ उत्पन्न होतें. तरी पण दरवर्षीं हजारों रुपयांचा साबू परदेशांतून इकडे येऊन खपतो. यास्तव सर्व साधनें अनुकूल असतांना फक्त वनविषयाचें ज्ञान नसल्यामुळें आह्लांस मोठें नुकसान सोसावें लागतें. ही अडचण दूर व्हावी व उद्योगी लोकांस या विषयाचें मराठी भाषेनें सविस्तर ज्ञान व्हावें म्हणून हें पुस्तक आह्मी मुद्दाम तयार करीत आहोंत. आह्मी स्वतः पांच सहा वर्षे या कामीं अभ्यास करीत आहोंत. ती अनुभवीक माहिती व इंग्रजी आणि आमेरिकन ग्रंथांतून मुद्दाम मिळविलेली माहिती इतक्यांचा समावेश या पुस्तकांत होईल. या पुस्तकांत येणाऱ्या विषयाचें दिग्दर्शनः—

नांव.

त्यांतील सारांश.

- १ उपोदघात—इतिहास रसायनीक नावें व व्याख्या.
- २ चरबी व तेलंतील आसिडे—कोणकोणती चरबी व तेलें यामध्ये कोणकोणतीं उपयोगीं असिडे आहेत.



- ३ द्रव्यें मुख्य—साबूंत उपयोगी पडणारी सर्व जातींची चरबी व उद्भिज तेलें काढण्याची, शुद्ध करण्याची व परिक्षा करण्याची रीत.
- ४ द्रव्यें मुख्य—सोडा व पोटाशय तयार करण्याची रीत.
- ५ उपद्रव्यघाणी—पाणी शुद्ध करणें व परीक्षा करणें.
- ६ साबू बनविणें—साबू तयार करण्याच्या निरनिराळ्या रीति.
- ७ विशेष प्रकारचे साबू—कपडे धुण्याचा, छीट रंग-विण्याचा, रेशीम व त्याचे कपडे धुण्याचा, ऊन व तिचे कपडे धुण्याचा, सामान धुण्याचा वगैरे सर्व जातीचा साबू बनविणें.
- ८ आंगास लावण्याचा साबू ( Toilet Soap )—ग्लीसरॉइन, हनी, पारदर्शक ( ट्रान्सपेरेन्ट ) साबू व कारबोलीक, सल्फर वगैरे औषधीय साबू बनविणें.
- ९ रंग—साबूस निरनिराळे रंग देणें, कोणते रंग चांगले अगर वाईट याचा वैद्यकीय दृष्टीनें विचार.
- १० सुगंधी—साबूंत वापरलीं जाणारीं सुवासिक तेलें, त्यांचीं प्रमाणें, उत्पत्ती व उपयोग.
- ११ शिके व चित्रें उठविणें—यांत साबू घोटणें, कापणें, वड्या पाडणें व अनेक जातींचीं अक्षरें व वेळबुद्दी वड्यांवर पाडणें.

१२ गिलसराईन काढणे—उद्भिज तेअंत गिलसराईन असते तें कसे काढावें व शुद्ध करावें.

१३ परीक्षा—कोणतें द्रव्य साबूंत कमी जास्ती आहे हे पृथःकरण रूपानें तपासण्याची रीत.


या कार्यां लागणारीं भांडीं, यंत्रें वगैरेचीं चित्रें देण्याचा विचार आहे ह्यणजे विषय समजण्यास सुलभ पडेल.

सर्व पोटाविषयांची माहिती एकाच पुस्तकांत नाही ह्यणून बरीच पुस्तकें चाळून वर लिहिलेले समग्र विषय एकत्र करण्यास फार मेहनत पडेल. हे पुस्तक ईशकूपेनें येत्या डिसेंबर महिन्यांत तयार होईल असा आदमास आहे. बनेल तोंपर्यंत अशीं पुस्तकें स्वस्त देण्याचा विचार आहे. आगाऊ वर्गणीदारांस टपाल व व्हॅल्युपेबल खर्च पडणार नाही. पुस्तकाचे मानानें याची किंमत दोन रुपयांचे आंत पडेल. इंग्रजीतील अशा पुस्तकांच्या व त्यांतील विषयांच्या मानानें ही किंमत थोडी आहे. फक्त नांवे व प्रतींची संख्या कळवावी ह्यणजे पुस्तक तयार झाल्याबरोबर व्हॅ. पे. पार्सलनें पाठविण्यांत येईल. आश्रयाशिवाय अशीं कामें होत नाहींत हे सुज्ञ वाचक जाणत आहेतच.

शंकर यज्ञेश्वर गर्ग.

बडोदे सेंट्रल जेल हॉस्पिटल, बडोदे.

# प्रस्तावना



व्याकरणाचा उपयोग मनुष्यमात्रास आहे.

स्वभाषेचे व्याकरण शिकल्या पासून आपल्या भाषेतील कोणताही विषय समजण्यास सोपे पडते, व शब्दा शब्द समजते इतकेच नव्हे; तर कोणताही परभाषा शिकणे फार क्लेश पडते. याजकरिता स्वभाषेचा व्याकरणाचे ज्ञान करून घेणे, हे मनुष्यमात्रास उचित आहे.

सांप्रत थोडक्यांत व्याकरणाचा मूळतत्वांचे ज्ञान होण्या सारखे बालव्याकरणाचे पुस्तक आहे; परंतु ते शिकल्याने ग्रंथावरून व्याकरण करण्याची शक्ति येत नाही; याजकरिता गंगाधरशास्त्री, दादोबा यांचा व्याकरणातील काही विषय पहावे, तर ते मोठ्या प्रौढ गीर्वाण शब्दांनी प्रचुर

असून फारच लांब आहेत; या मुळें मुलांचा बाल बुद्धीस ग्रहण होत नाहीत, व स्मरणांत ही रहात नाहीत; ह्मणून ग्रंथावरून व्याकरण करितां येण्या सारखें लहानसें व्याकरण असण्याची सर्वांची अपेक्षा पाहून, तदनु रूप हें पुस्तक केले आहे. याचा जसजशा आवृत्ति छापत जातील, तसतशी याची अधिक सुधारणा होईल. हें पुस्तक व्याकरण शिकणाऱ्या मुलांचे पुष्कळ श्रम कमी होऊन उपयोगीं पडावे, अशी जगन्नियंत्या परमेश्वराजवळ ग्रंथकर्त्याची प्रार्थना आहे; ती त्यानें आशीर्वाद देऊन सिद्धीस नेल्याचें ग्रंथकर्ता श्रवण करील, तर त्याचे सर्व श्रम परिहार होतील.



# महाराष्ट्रभाषेचें व्याकरण.

व्याकरण ह्यणून एक शास्त्र आहे, जाचा अ-  
ध्ययनें करून बोलणें व लिहिणें शुद्ध किंवा अशुद्ध  
आहे हें समजतें. या शास्त्राचे वर्णविचार, शब्दविचा-  
र, आणि वाक्यरचना, असे तीन भाग आहेत.

## वर्णविचार.

अ, आ, इत्यादि ज्ञ पर्यंत बाबन्न वर्ण आहेत;  
यांचे स्वर आणि व्यंजनें असे दोन भेद आहेत.

## स्वर.

जां शिवाय अक्षर होत नाहीं, व जांचा स्वतंत्रते-  
नें उच्चार करितां येतो, असे जे वर्ण अ, आ, इ, ई,  
उ, ऊ, ऋ, ॠ, लृ, लृ, ए, ऐ, ओ, औ, अं, अं: ते स्वर  
होत. यांचे ह्रस्व, दीर्घ, संधिस्वर, अनुस्वार, आणि वि-  
सर्ग, असे पांच भेद आहेत. ह्रस्व स्वरांना लघु (एक  
मात्रक) आणि वाकीचांस गुरु (द्विमात्रक) असें ह्यणतात.



अनुस्वार किंवा विसर्ग नव्हे; परंतु अग्निजसा पदार्था श्रया वांचून दाखवितां येत नाही, तसा अनुस्वार आ णि विसर्ग यांचा बोध कोणत्या ही अक्षराश्रया वां चून होत नाही, याज्ज करितां कोणते तरी अक्षर घ्याव- याचें, ते वर्णक्रमातील पहिलेंच घेण्याची रूढि आहे. अनुस्वाराचें उच्चारण पुढील अक्षराचा वर्गाच्या प्र- माणे होते, व य किंवा ल पुढें असल्यास त्या सारिखें व होते, आणि र, व, श, ष, स, ह, ज्ञ, यांतील एकादें अक्ष- र पुढें असल्यास व सारिखें होते. अनुस्वारा पुढें स्वर येणारच नाही, असा नियम आहे; उ० पंत (पन्त), संयोग (सय्योग), संरक्षण (सवूरक्षण), संज्ञा (स- ज्ञा), इ०. विसर्गा विषयीं असा नियम आहे कीं; श- ब्दाचा किंवा पद्याचा मध्ये विसर्ग आल्यास त्याचें अर्थी चारण होते; उ० दुःख इ०, आणि शब्दाचा अथवा पद्याचा शे- वटीं हस्य अक्षर संबंधी विसर्ग असल्यास त्याचें पूर्णा-

च्चारण होते, उ० स्वतः इ०, परंतु दीर्घ अक्षर संबंधी अस  
ल्यास त्याचें उच्चारण किंचित् लांब होते, उ० जायाः इ०.

## व्यंजने.

जांचा स्पष्टोच्चार स्वरांचा आश्रया शिवाय होत  
नाहीं, असेजे अर्ध मात्रकवर्ण क्, ख्, ग्, घ्, ङ्, च्, छ्, ज्,  
झ्, ञ्, ट्, ठ्, ड्, ढ्, ण्, त्, थ्, द्, ध्, न्, प्, फ्, ब्, भ्, म्,  
य्, र्, ल्, व्, श्, ष्, स्, ह्, क्, क्ष्, श्, ते व्यंजनें होत; यां  
त मूळ व्यंजनें क् पासून क् पर्यंत चवतीस असून,  
क्ष् आणि श् हीं दोन जोडाक्षरें आहेत. क् या व्यंज  
नास अ स्वर मिळविल्यानें क, हे अक्षर सिद्ध होते,  
आ मिळविल्यानें का, इ मिळविल्यानें कि, इ०. याप्र  
माणें सर्व व्यंजनां विषयीं समजावें. क पासून म पर्यं  
त पांच पांच अक्षरांचा एक एक असे पांच वर्ग, आणि  
त्यां शिवाय अकरा अक्षरें, मिळून उत्तीस अक्षरें आ  
हेत.

इतर शब्दांशीं संबंध नसतां जा शब्दा पासून व-  
स्तूचा बोध होतो, (ती प्रत्यक्ष दिसो अगर तिचा मना  
चा ठायीं नुसता संस्कार होवो) त्या शब्दास नाम अ-  
से म्हणतात; उ० पशू, पक्षी, विष्णु, सूर्य, अहंकार,  
राग, इत्यादि. नामांत सामान्य आणि विशेष अशा दो-  
न्नाति आहेत; त्यांस लिंग, वचन, विभक्ति, हीं लागतात.

### सामान्यनाम.

जाति किंवा अधिकार वाचक जें नाम म्हणजे व्यक्ति  
निष्ठ धर्म अनेक व्यक्तींवर वर्ततो; त्याला सामान्य ना-  
म असे म्हणतात; उ० पशू, पक्षी, राजा, घर, गाय, इ०.

### विशेषनाम.

जें नाम एकाच अधिकरणास धरून रहातें, स-

---

या स्थलीं "शब्द" यें केंद्र विभक्ति शब्द शब्द मानिले  
आहेत. सर्वनाम, विशेषण, धातुसाधिते, यांचा जसा आपआप  
त्या विशेष्य शब्दांशीं संबंध असतो, तसा नामाचा असत नाही.

णजे व्यक्तिविषय धर्म अन्यव्यक्ति बोधक होत नाही, तें विशेष नाम होय. म्हणून ठेविलेलीं अथवा दिलेलीं जितकीं नामें तितकीं सारीं विशेष नामें आहेत; उ० ईश्वर, विष्णु, सूर्य, चीन, सत्याद्रि, भागीरथी, काशी, इत्यादि.

### लिंगे.

जा नामें करून पुरुषत्वाचा बोध होतो, व जांचा पूर्वी तो हा शब्द लागतो, त्यांस पुलिंगी नामें म्हणतात; उ० रामा, घोडा, तलाव, सोटा, पर्वत, इ०. जेणें करून स्त्रीत्वाचा बोध होतो, व जांचा पूर्वी ती असा शब्द लागतो, त्यांना स्त्रीलिंगी नामें म्हणतात; उ० रमा, घोडी, तळी, काठी, टेकडी, इ०. जेणें करून पुरुषत्व किंवा स्त्रीत्व यांचा बोध होत नाही, व जांचा पूर्वी तें असा शब्द लागतो, तीं नपुंसकलिंगी नामें होत; उ० मनुष्य, घोडे, तळे, दांडके, टेकाड, इ०. जेथें पुलिंग, स्त्रीलिंग, अथवा नपुंसकलिंग, यांचा निर्णय होत नाही, तेथें सा-

मान्य लिंग ह्यणावे; उ० मी, तूं, आपण, इत्यादि.

## वचन.

जा शब्दे करून पदार्थाचा एकत्वाचा बोध होतो त्याला एकवचन, आणि अनेकत्वाचा बोध होतो त्याला अनेकवचन अथवा बहुवचन ह्यणतात; उ० आंवा, आंवे, इ०.

## विभक्ति.

नामाशी आणि क्रियेशी संबंध सध्वविणारे जे प्रत्यय त्यांना विभक्ति म्हणतात. ह्या प्रथमा, द्वितीया, तृतीया, चतुर्थी, पंचमी, षष्ठी, सप्तमी, आणि संबोधन, अशा आठ आहेत. शब्दाचे जे मूळरूप ती प्रथ

अनेक वचन आणि बहुवचन यांचा अर्थ एकच; परंतु एकव्यक्तीस आदर्शार्थी बोलवयाचे असतां, मामलेदार आले, असा बहुवचनी प्रयोग होतो. हा भेद ठेवण्या करितां बहुत व्यक्तिवाचक शब्दाला अनेक वचन व एकव्यक्तीस आदर्शार्थी बोलणे असल्यास त्याला बहुवचन ह्यणावे, असा भेद ठेवावा हे मला बरे दिसते. हे जाणून घ्याय असे रु, त्यांनी असें म्हटले असतां दोष घडेल असें नाही.



मा, अवशिष्ट विभक्तींचे प्रत्यय पुढें लिहितो.  
विभक्ति- एकवच० प्रत्यय. अनेकव० प्रत्यय.

द्वि० ला, स, तें. ना, ला, स, तें.

तृ० ने, ऐं, शीं. नीं, हीं, ईं, शीं.

च० ला, स, डेवी-चं. ना, ला, स, तें, अर्थ.

पं० ऊन, ह्रपर्वतीं. पवन, हून, ७तून.

ष० चा, चं. पर्वतांगे, चें.

स० ७त, ईं, रमाचें सामान्य रूप पवर्ण.

संवा० विभक्तींचे मा, ऐं, शीं.

यांतील अनेकवचनीं वक्त्रचित् पंचमी आणि सप्तमी यांचे  
एक वचनीं ही प्रत्यय लागतांना, शब्दाचा अंत अनुनासि-  
क होतो.

वरजे विभक्ति प्रत्यय सांगितले, तदर्थीं कित्येक अव्य-  
ये आहेत तीं पुढें लिहितो.

द्वि० प्रत, लागीं, लागोनी, लागोनियां, इत्यादि.

तृ० योगें, द्वारें, करून, मुळें, करवीं, कडून, जवळून, इ०.

च० कारणें, करितां, साठीं, अर्थी, स्तव, जवळ, प्राप्तीं, इ०.

पं० कडून, पेंक्षां, वरून, स्तव, पासून, आंतून, इ०.

ष० संबंधी शब्द.

स० ठायीं, ठाय्यां, कडे, मध्यें जातात; उ० अंत, वर, इ०.

संबो० एक० पुल्लिं० अभक्ति. ए, अगा, गा, हे,

अजी, स्त्री० अणु क्रियेशीं संबंध सर्गां, अने० तीन-

लिंगीं, अ-विभक्ति म्हणतात. इ०.

अकारान्त पुल्लिं० रूमी, प्रथिला विभक्ति लागल्या  
असतां, एकानेक वचनीं पुढें लिहिल्या प्रमाणें रूपें हो-  
तात.

विभक्ति. एकवचन.

अनेकवचन.

प्र० पर्वत.

पर्वत.

+ कोणत्या ही शब्दाचा शेवटील अक्षर जो स्वर मिळविल्यानें सिद्ध  
होतें, तो स्वर त्या शब्दाचा अंत होय.

द्वि० पर्वताला-स-ते०	पर्वतांना-ला-स-ते०
तृ० पर्वतान्ने-शीं, पर्वते०	पर्वतांनीं-हीं-शीं, पर्वतीं
च० पर्वताला-स-ते०	पर्वतांना-ला-स-ते०
पं० पर्वताहून, पर्वतांतून	पर्वताहून-तून
ष० पर्वताचा-ची-चे०	पर्वताचा-ची-चे०
स० पर्वतांत, पर्वतीं	पर्वतांत, पर्वतीं
संबो० पर्वता.	पर्वतांनीं, पर्वत हो.

पर्वता ह्या नामाचें सामान्यरूप पर्वता हें जाणार्थे कारण द्वितीयादि विभक्त्ये प्रत्यय, शब्दयोगी आणि कित्येक क्रियाविशेषण अव्यये, वाचा ग्रहणार्थ शब्दा चें-जे रूप सिद्ध होते, त्याला सामान्यरूप स्मरणतात. हें आणि वाचक विशेषनामास व रुढीत नसलेल्या संस्कृत नामास प्रायः होत नाही. जाचें-जे एकवचनी सामान्यरूप, तेच त्याचें बहुधा एकवचनी संबोधनाचें रूप होते.

ना षष्ठीचे एकवचनीं झा, झां, झें, हे प्रत्यय लागतात.

## दर्शक सर्वनाम.

जा सर्वनामों करून पदार्थ मात्र नेत्रानें किंवा तर्जनी द्वारे दाखविले जातात, त्यांस दर्शक सर्वनामों म्हणतात. हीं मुख्य दोन आहेत, हा आणि तों; \* यांत जवळचे पदार्थ दाखविणें असल्यास हा याचा आणि दूरचे पदार्थ दाखविणें झाल्यास तो याचा प्रयोग करतात; उ० हा ग्रंथ, तो विद्यार्थी, इ०. या दोन हीं सर्वनामांस विकल्पें तृतीयेचे एकवचनीं णीं आणि अनेकवचनीं णीं हे प्रत्यय लागतात.

पूर्वोक्त दर्शक सर्वनामांचीं असा, असला, असलाला, इतका, इतकाला, एवढा, एवढाला, तसा, तसला,

---

\* जेव्हां तो याचा वाक्यांत नुसता प्रयोग होतो, तेव्हां त्याला पुरुष सर्वनाम, आणि जेव्हां नामास दर्शक विण्या करितां प्रयोग होतो (मग ते नाम कोठेंही असो), तेव्हां दर्शक सर्वनाम असें म्हणतात.

तसलाला, तितका, तितकाला, तेवढा, तेवढाला, अशीं जीं रूपें होतात, तीं ही दर्शक सर्वनामें होत.

## संबंधी सर्वनाम.

जीं सर्वनामें निरंतर दर्शक सर्वनामांशीं जोडलीं असतात, त्यांना संबंधी सर्वनामें ह्यणतात; उ० जी, जितका, जितकाला, जेवढा, जेवढाला, जसा, जसला, जसलाला, इत्यादि. यांतील जो यास हा आणि तो यां प्रमाणें तृतीयेचे प्रत्यय लागतात.

## प्रश्नार्थक सर्वनाम.

जा सर्वनामें करून प्रश्नांचा बोध होतो, त्यांना प्रश्नार्थक सर्वनामें ह्यणतात; उ० कोण, कोणता, कोणचा, काय, कसा, केवढा, कितका, किती, कितीक, इ०. यांतील काय आणि कसा यांचीं द्वितीयादि विभक्तींचीं रूपें एक सारिखीं होतात; परंतु वस्तूचा बोध हो

---

+ काय हें केव्हां अव्यय हीं होतें; उ० त्यां मारिलें काय ?



त असेल, तर ते काय याचें रूप, आणि प्रकारचा बो  
ध होत असेल, तर कसा याचें रूप समजावें; उ० क  
शानें मारिलें, त्याची कीर्तिकशानें झाळी, इत्यादि.

## सामान्य सर्वनाम.

जा सर्वनामें करून सामान्यत्वानें पदार्थाचा बो  
ध होतो, त्यांना सामान्य सर्वनामें म्हणतात; उ० कोणी,  
काय, अमुक, अमका, फलाणा, आपण, सर्व, अवघा,  
सगळा, भलता, भलतसा, कांहीं, कसा, स्वतां, हर एक,  
वरकड, परस्पर, अन्योन्य, इ०. यांतील आपण हा श  
ब्द प्रायः बहुवचनीं तीन पुरुषांचा वाचक असून, या  
ला षष्ठीचे ला, ली, लें, हे प्रत्यय लागतात. व कोणी  
याचीं प्रथमे शिवाय कोण या सारिखीं रूपें होतात.

---

ॐ स्वतां (स्वतः) हें केव्हां अव्यय ही होते; उ० मी स्वतां जाऊं इ०

+ ला, ली, लें, या प्रत्ययान्त आपण शब्द कधीं अव्यय ही हो  
तो; उ० मी आपला एथेंच बसेन, इत्यादि.

## विशेषण.

नामांदि कांचा गुण (चांगला किंवा वाईट) दाखविणारा जो शब्द त्यास विशेषण म्हणतात; उ० शहाणा मुलगा, एक मुलगी, इ०; यांत शहाणा, एक, हीं विशेषणें, आणि मुलगा, मुलगी, हीं विशेष्यें होत. यांचे गुण विशेषण आणि संख्या विशेषण असे मुख्य दोन भेद आहेत. यांना नामा प्रमाणें लिंग, वचन, विभक्त्यादि सर्व कार्यें होतात; परंतु विशेष्यें द्वितीयादि विभक्तिक किंवा सशब्दयोगिक असल्यास, यांची सामान्य रूपें होतात, त्यांना विशेषण सामान्य रूपें म्हणतात.

## गुणविशेषण.

उदार, शूर, लहान, वाईट, शहाणा, चांगला, पांढरा, लंगडा, बहिरा, हलका, दोषी, पैठणी, विश्वासू, शुकाळू, कडू, इ० गुण विशेषणें होत; यांतील आकारान्त

विशेषणों शिवाय दुसऱ्यांस लिंगवचनाचीं कार्येच विशेषण सामान्यरूपें होत नाहींत.

## संख्याविशेषण.

याचे चार भेद आहेत; एक, दोन, दोघे, तिघे, एकजण, दोघेजण, इ० संख्या विशेषणें; पहिला, दुसरा, तिसरा, चवथा, पांचवा, इ० क्रमवाचक विशेषणें; एकघट, दुप्पट, द्विगुणित, त्रिगुणित, इ० आवृत्तिवाचक विशेषणें; आणि अर्धा, पाऊण, सवातीन, साडेतीन, इत्यादिकांस संख्यांश वाचक विशेषणें म्हणतात.

## शब्दांचे मुख्यप्रकार.

शब्दांचे सिद्ध, समास, आणि साधित, असे तीन प्रकार आहेत.

## सिद्धशब्द.

जे शब्द दुसऱ्या शब्दांवरून साधलेले नव्हतले सिद्ध शब्द होत; उ० पैरु, रथ, गोड, चांगला, इत्यादि.

## समास.

द्वौ किंवा अधिक शब्द एकत्र मिलून त्यां प्राप्त झुन  
जे एकार्थक नाम अथवा नामांचे अगर क्रियेचे वि  
शेषण होते, त्याला समास म्हणतात. हे अव्ययीभा  
व, लसुरुष, कर्मधारय, मध्यमपदलोपी, द्विगु, व  
हुव्रीहि, आणि द्वंद्व, असे सात आहेत. समास करु  
न दाखविण्याचा जो मकार त्याला विग्रह म्हणतात.  
जा पदांचा समास होतो, त्यातील पूर्व पदा पुढील विभ  
क्ति, आणि केव्हां केव्हां शब्दांचा शेवटील वर्ण, यांचा  
लोप होतो, व बहुव्रीहि आणि परस्पर योज द्वंद्व यां शिवाय  
सर्व समासान्त शब्दांस अंत्य पदांचे लिंग होते.

## अव्ययीभाव.

नामांचा मागे दर, हर, मति, इ० कित्येक उपसर्ग  
लागून जेव्हां ते सारे पद क्रिया विशेषण अव्यय होते,  
तेव्हां त्याला अव्ययीभाव समास म्हणतात; उ० दर-

दिवस, हर घडी, प्रतिवर्षी, इत्यादि.

## तत्पुरुष.

हा समास उत्तरपद प्रधान असतो, आणि समास झाल्यानें पूर्व शब्दां पुढील जाजा विभक्तींचा लोप होतो, तीं तीं नावे या समासांना होतात; उ० द्वितीया तत्पुरुष; "द्विजा प्रतजो दंडतो,, द्विजदंड, लांच खाऊ, आगलाव्या, इ०. तृ० त०;" गजानेजी मोजणी ती,, गजमोजणी, रोगग्रस्त, घृतपक्क, इ०. च० त०;" चोळीकरितां जो खण तो,, चोळ खण, कृष्णार्पण, इ०. पं० त०;" पदा पासून जो च्युत तो,, पदच्युत, आचारभ्रष्ट, इ०. ष० त०;" केळीचेंजे फूल ते,, केळफूल, राजवाडा, इ०. स० त०;" स्वर्गाचा ठायीं जो वासतो,, स्वर्गवास, वनगाय, गृहस्थ, इ०. नञ्त्तत्पुरुष; "नव्हे जो मर्दतो,, नामर्द, अज्ञ, अनर्थ, इ० उदाहरणें जाणावीं.

## कर्मधारय.



विशेषणाच्चा सान्निध्य विशेष्य असतां, किंवा उभय  
शब्द परस्पर उपमानोपमेय असतां, कर्म धारय समास हो  
तो; उ० "काळें असें जें माजर तें,, काळ माजर, तांबड माती,  
चुलत भाऊ, निमगोरा, चक्रवाट, सुखकमल, विद्याधन, इ०.

## मध्यमपदलोपी.

जांत परस्परान्वयी तीन पदांचा समास होऊन मध  
ल्या पदाचा लोप होतो, त्याला मध्यमपदलोपी समास ह्म  
णतात; उ० "गुळानें युक्त जो आंबा तो,, गुळांबा, दहीं भा-  
त, साकर भात, पंचवीस, सत्येचाळीस, इत्यादि.

## द्विगु.

जांत संख्यावाचक पूर्वपद असून समाहारार्थी पू  
र्वोत्तर पदांचा समास होतो, त्याला द्विगु ह्मणतात; उ०  
"पांच पाळ्यांचा समाहार तें,, पंचपाळें, पंचारती, पंचा-  
ग, त्रिभुवन, पंचखाजें, वारभाई, इत्यादि.

## बहुव्रीहि.

जा शब्दांचा समास होऊन त्या पासून तद्व्यतिरिक्त वस्तूचा बोध होतो, त्याला बहुव्रीहि स्मरणतात; उ० "सृगा-सारिखे आहेत नयन जिचे ती,, सृगनयना, चक्र पाणि, चतुर्भुज, उमाकान्त, रघुवंश भूषण, इ०; या समासाने झालेले शब्द प्रायः विशेषण असतात.

## द्वंद्व

दोन किंवा अनेक शब्दांचा संयोग होऊन मधल्या " आणि,, या अव्ययाचा जात लोप होतो, त्याला द्वंद्व स्मरणतात; याचे दोन भेद आहेत; उ० "माय आणि लेंकरें तीं,, मायलेंकरें, आईबापें, इ०; हा परस्पर योग द्वंद्व होय, आणि विद्येदांडू, दालतरवार, मीठभात, भाजीभाकर, भातबीत, भाजीगिजी, इ० समाहार द्वंद्व होय.

## शब्दसाधिते

सर्व शब्दां वरून अर्थ विशेषीं किंवा स्वार्थी अनेक प्रत्यय होऊन बहुत शब्द होतात, त्यांना शब्द साधिते

ह्यणतात; यांचे गुणवाचक शब्द साधित आणि धर्मवाचक शब्द साधित असे दोन भेद आहेत.

## गुणवाचक शब्द साधिते.

शब्द निष्ठगुण जा शब्द साधिताचा ठायीं निरंतरर हातो, त्याला गुणवाचक शब्द साधित ह्यणतात. यांत आ, इक, ई, एळ, कर, करी, खोर, गंड, डा, दार, नीस, वणी, वार, वाला, वाळा, इत्यादि प्रत्यय लागून गुणवाचक शब्द साधितनामें होतात; उ० कणगा, पुराणिक, शास्त्री, चमेल, काशीकर, महालकरी, हरामखोर, हावगंड, ह्यारडा, मामलेदार, चिटणीस, गुळवणी, उमेदवार, घोडेवाला, लेंकुरवाळा, इ० आणि आळू, इक, इत, इष्ठ, ई, ईक, ईट, ईन, ईल, का, चाट, बाज, मती, मान्, मंत, या, युक्त, रा, ला, वट, वती, वाणा, वान्, वंत, शाई, स, इत्यादि प्रत्ययान्त गुणवाचक साधित विशेषणें होतात; उ० भुकाळू, पापंचिक, आनंदित, बलिष्ठ,

पैठणी, खर्चीक, रागीट, कुलीन, मागील, लाडका, वर-  
चा, खारट, रांडबाज, श्रीमती, शक्तिमान्, श्रीमंत, भांग्या,  
शर्करायुक्त, लाजरा, तेथला, भोळवट, सौभाग्यवती, लाजिर-  
वाणा, देववान्, भाग्यवंतं, मल्हार शाई, डोळस, इत्यादि.

## धर्मवाचकशब्दसाधिते.

जा शब्द साधिता पासून धर्माचा (वृत्तीचा) बोध हो  
ऊन, प्रायः निर्जीव पदार्थ दर्शविला जातो, त्याला धर्मवा-  
चक शब्दसाधित ह्मणतात. अ, आई, इमा, ई, की, गिरी,  
ता, त्व, पण, पणा, य, शाई, इत्यादि प्रत्यय लागून धर्म  
वाचक शब्द साधित नामें होतात; उ० मोन, धिड्डी,  
महिमा, चाकरी, पाटिलकी, गुलामगिरी, निर्मलता, द्वि-  
जत्व, शहाणपण, उपाध्येपणा, चातुर्य, सोदे शाई, इ०.

यांत जीं नामें लिहिलीं आहेत तीं प्रयोगवशात् विशेष  
णें, आणि विशेषणें आहेत तीं नामें हीं होतात; उ० ती  
मोटा काशीकर आहे, साखेला पैठणी द्या, इत्यादि.

## क्रियापद.

कृति किंवा स्थिति या अर्थाचे जे शब्द, त्यांना क्रिया पद म्हणतात; उ० धरितो, निजतो, मोडले, उजाडते, असतो, निजवितो, बोलवते, पाहिजे, इ०. यांचे मुख्यभेद दोन त्यांत सकर्मक, अकर्मक, उभयविध, भावकर्तृक, आणि सहाय, हा अर्थावरून, आणि प्रयोज्य, शक्य, गोण (सिद्ध), हा रूपावरून आहे. क्रियापदास भेद, रूप, लिंग, वचन, पुरुष, अर्थ, काळ, प्रयोग, हीं असतात.

### सकर्मक क्रियापदे.

सकर्मक क्रियापद म्हणजे जाक्रियेचा व्यापार कर्त्या पासून निघून अन्यावर घडतो ते; उ० खंडू सापधरितो; यांत धरणे ही क्रिया करणारा (कर्ता) खंडू, त्याचा धरण्याचा व्यापार सापावर घडला म्हणून साप

+ क्रियापदांचे जे मूळरूप त्याला धातु म्हणतात; हा समजण्याची रीति पुढे लिहिली आहे.



हैं कर्म, आणि या कर्मांचा योग धरितो या क्रियापदा-  
स आहे, याज करितां हे सकर्मक क्रियापद होय. या-  
च प्रमाणें देतो, घेतो, नेतो, करितो, इ० क्रियापदें जाणावीं.

## अकर्मक क्रियापदें.

जा क्रियेचा व्यापार कर्त्यावरच घडतो, तें अक-  
र्मक होय; उ० विठू निजतो, यांत विठू हा कर्ता असून  
निजण्याचा व्यापार त्यावरच घडला, म्हणून हे अक-  
र्मक जाणावें. याच प्रमाणें, हंसतो, बसतो, जातो, इ०.

कोणत्याही क्रियापदास काय हे सर्वनाम लावू-  
न उत्तर आलें, तर तें सकर्मक आणि न आलें, तर अ-  
कर्मक समजावें; उ० काय धरितो? अमुक धरितो अ-  
सें उत्तर येतें, म्हणून हे सकर्मक, आणि काय निज-  
तो? याचें उत्तर येत नाही, म्हणून हे अकर्मक होय.

## उभयविध क्रियापदें.

जे क्रियापद सकर्मक आणि अकर्मक ही होतें,

तें उभयविध होय; उ० त्यानें घर भाजिलें, हें सकर्मक आ  
णि त्याचें घर भाजिलें, हें अकर्मक जाणावें, याच प्रमाणें  
उघडलें, मोडलें, इत्यादि क्रियापदें होत.

## भावकर्तृक क्रियापदें.

जा क्रियेचा अर्थ (भाव) कर्ता असतो. त्याला भा  
वकर्तृक क्रियापद म्हणतात; उ० उजाडतें, कळमळतें,  
मळमळतें, इ०. यांचा प्रयोग नपुंसक लिंगी, तृतीय पुरुषी,  
एकवचनीं मात्र होतो.

## सहायक्रियापदें.

जे क्रियापद इतर क्रियापदाशीं योजिलें असतां-  
त्याचा काळ, अर्थ, आणि रूप फिरवितें, तें सहाय क्रिया  
पद होय; उ० पोंचला आहे, याच प्रमाणें असला, नस  
ला, होतो, येतो, जातो, देतो, इ० क्रियापदें जाणावीं.

## प्रयोजक क्रियापदें.

जा क्रियापदाचा मुख्य कर्त्यास दुसऱ्या कर्त्याचा

व्यापार प्रयोजक होते, त्या क्रियापदास प्रयोजक ह्य-  
णतात हे निरंतर सकर्मक असते; उ० मी मुलास नि-  
ज वितो, फित्त वितो, देव वितो, इ० हे धातु प्रायः सूळ  
अनेकाक्षरी धातूस इव, आध, आणि एकाक्षरी व ह्व-  
र्णान्त धातूस विव प्रत्यय लाविल्यानें होनात; परंतु  
कित्येकांची रूपे वेगळींच होनात; उ० जातो, घालवि-  
तो, निघतो, पाठवितो, दिसतो, दाखवितो इत्यादि.

## शक्य क्रियापदे.

जा क्रियापदा पासून शक्तीचा बोध होतो, त्या-  
ला शक्य क्रियापद ह्यणतात; उ० माझाने अथवा म-  
ला करवतो, करवत्ये, जाववते, इ० हे धातु सूळ अ-  
नेकाक्षरी धातूस व आणि एकाक्षरी व ह्वर्णान्त  
धातूस वव हे प्रत्यय लाविल्यानें होनात.

## गौण अथवासिद्ध क्रियापदे.

सहाय्य क्रियापदांतून जाचीं रूपे सर्व व्यापक व

तकाळ; मी करीं-करित असें, रीति भूतकाळ; मी करि  
ता झालों, पूर्णभूतकाळ; मीं केला होता, भूत भूतका  
ळ; मीं केला आहे, वर्तमान भूतकाळ; आणि मी क  
रणार होतो, भविष्य भूतकाळ; असें जाणावे.

## भविष्यकाळ.

वर्तमान क्षणापुढें येणारा जो काळ तो भविष्यका  
ळ. याचे भविष्य, अपूर्ण भविष्य, वर्तमान भविष्य, भू  
त भविष्य, आणि भविष्य भविष्य, असे पांच भेद आ  
हेत; उ० मी करीं, भविष्यकाळ; मी करित असें, अ  
पूर्ण भविष्यकाळ; मी करणार आहे, वर्तमान भविष्य  
काळ; मीं केला असेल, भूत भविष्यकाळ; आणि मी  
करणार असें, भविष्य भविष्यकाळ; असें जाणावे.

## प्रयोग.

वाक्यांत कर्ता, कर्म, आणि क्रियेचा भाव, यांचा  
अनुरोधाने क्रियापद असण्याचा जो प्रकार त्याला

प्रयोग ह्यणतात. हे कर्तरि, भावकर्तरि (कर्तरीचा पोट भेद), कर्मणि, आणि भावीं, असे चार आहेत.

कर्तरि - कर्त्यांचे लिंग, वचन, पुरुष क्रियापदास असतात; म्हणून त्याला कर्तरि प्रयोग ह्यणतात; उ० विठूनिजतो, हरि घर बांधितो, इत्यादि.

भावकर्तरि - क्रियेचा अर्थ (भाव) जातकर्ता असतो, त्याला भावकर्तरि ह्यणतात; उ० उजाडते, इ०.

कर्मणि - कर्मांचे लिंग, वचन, पुरुष क्रियापदास असतात; म्हणून त्याला कर्मणि प्रयोग ह्यणतात; उ० रामाने गायनेली, मला पूजा करावी लागत्ये, इ०.

भावीं - कर्त्यांचे किंवा कर्मांचे लिंग, वचन, पुरुष क्रियापदास नसून, केवळ ते तृतीय पुरुषीं, नपुंसक लिंगीं, एकवचनींच प्रधान असले; ह्यणजे त्याला भावीं प्रयोग ह्यणतात; उ० मी त्याला मारिले, त्यानें जावे, इ०.

**धातुसाधितशब्द.**



धातुं वरून अनेकार्थीं अनेक प्रत्यय होऊन साध-  
लेले जे शब्द, त्यांना धातु साधित शब्द ह्मणतात त्यां  
चे नाम, विशेषण, आणि अव्यय, असे तीन भेद आ-  
हेत. त्यांतून जांचा ठांयीं नामांचे धर्म असतात; ह्मण-  
जे जांना लिंग, वचन, विभक्त्यादि कार्ये होतात, त्यां  
स नामें, आणि जांना पूर्वोक्त कार्ये असून विशेष्या  
चा अनुरोधानें रूपें फिरतात, त्यांना विशेषणें ह्मण-  
तात. यांत अक, आ, आट, आवे, ई, ईव, उ, ऊ, ए, ण, णा,  
णार, णावळ, णी, णूक, णें, इत्यादि प्रत्यय लागून, वधा-  
तूच धातु साधित नामें होतात; उ० शिक्षक, ठेवा, खड-  
खडाट, बसावे, बुडी, चरीव, स्वाऊ, हंसू, रडे, कांडण, लुळ-  
णा, मागणार, खाणावळ, मळणी, छळणूक, करणें, ओ-  
रड, इ० आणि आऊ, आडू, आवाऊ, का, ट, णाऊ, णारा,  
ना, पट, रा, ला, लेला, इत्यादि प्रत्ययान्त धातु साधित  
विशेषणें होतात; उ० जळाऊ, खेळाडू, बसावा-बसाव

याच्वा, कळ, लावू, जळका, तापट, देखणाऊ, धांवणा  
 रा, रांगता, धुपट, माजरा, बाधला "सिंह, पाजवलेला,  
 इ०. यांत जीं नामें लिहिलीं आहेत, तीं प्रयोगवशात्  
 विशेषणें, आणि विशेषणें आहेत, तीं नामें हीं होतात.

## धातुसाधित अव्ययें.

जा धातु साधितांस लिंग, वचन, विभक्त्यादिका  
 र्यें होत नाहीत, परंतु कित्येक काळ मात्र लागतात, त्यां  
 ना धातु साधित अव्ययें म्हणतात. हीं त, तां, तांना, अ  
 सतां, असतांना, ऊन, ऊं, आवें, इ० प्रत्ययान्त होतात, उ०  
 नेत, नेतां, नेतांना. . . . . वर्तमानकालवाचक.  
 नेत असतां, नेत असतांना. अपूर्णवर्त० का० वा०.  
 नेऊन. . . . . भूतकालवाचक.  
 नेऊं. . . . . निमित्तवाचक.  
 व्यावें. . . . . विधिवाचक.

## धातूंचे चालिवणें

सतां, नियमित कालीं, नियमित अर्थी, नियमित पुरु-  
षीं मात्र होतात, त्याला गौण क्रियापद ह्मणतात; उ० म-  
ला विद्या पाहिजे, हवी, नको, नलगे, नये, इत्यादि.

## क्रियापदांचे भेद.

भिन्न भिन्न अर्थ मनांत आणून बोललें असतां  
क्रियापदांचा जो बदल होतो, त्याला भेद ह्मणतात.  
हे मूळरूप भेद, प्रयोजक भेद, आणि शक्य भेद, अ-  
से तीन आहेत; उ० मी करितों हा मूळरूप भेद, मी कर-  
वितों हा प्रयोजक भेद, आणि माझानें अथवा मला  
करवतो हा शक्य भेद जाणावा.

## क्रियापदाचीं रूपें.

क्रियापदास होय अथवा नाही या रूपें करून चा-  
लविल्यानें जें त्याचें रूपांतर होतें, त्याला रूप ह्मण-  
तात; उ० मी देतो, मी दिलें, मी देणार आहे, इत्यादि  
कांस करणरूप आणि मी देत नाही, मी दिलें नाही. मी दे

णार नाही, इत्यादिकांस अकरण रूप ह्यणावे.

**क्रियापदांचे लिंग, वचन, पुरुष.**

क्रियापदास नामादिकां प्रमाणे लिंग, वचन, पुरुष असतात; उ०

एकवचन.

अनेकवचन.

पुरुष.	पुलिं०	स्त्री०	नपुं०	पुलिं०	स्त्री०	नपुं०
प्र० पु०	घेतो.	घेत्ये.	घेतें.		घेतो.	
द्वि० पु०	घेतोस.	घेत्येस.	घेतेंस.		घेता,	घेतां.
तृ० पु०	घेनो.	घेत्ये.	घेतें.		घेतात.	

**क्रियापदांचे अर्थ.**

बोलणाराचा मनातील एकादि क्रिया करण्याचा भाव क्रियापदाचा जास्तीत जास्त कळतो, त्याला अर्थ ह्यणतात. हे स्वार्थ, विध्यर्थ, आज्ञार्थ, संशयार्थ, आणि संकेतार्थ, असे पांच आहेत.

स्वार्थ ह्यणजे बोलणारा एकादि गोष्ट सांगतो किं

वा विचारितो; उ० तो गेला, तूं काय करितोस? इत्यादि.  
विध्यर्थ ह्यणजे वक्त्याचा मनांत आज्ञेचा अर्थअ  
सून धर्म, शक्यता, योग्यता, मनोरथ, आशिर्वाद, ग  
नकथा, इ० अर्थ असतात; उ० मीं घ्यावे, तूं जावास, इ०.

आज्ञार्थ ह्यणजे बोलणारा आज्ञा, उपदेश, किंवा  
प्रार्थना करितो; उ०, तूं जा<sup>†</sup>, मुला, घडा शीक; हे राजा,  
दुःख निवारण कर, इ०. हा अर्थ विध्यर्थाचा पोटभेद आहे.

संशयार्थ हा क्रिया घडल्याचा संशय बोधवितो;  
उ० त्यानें पत्र पाठविलें असेल, इ०.

संकेतार्थ हा एका क्रियेची सिद्धि दुसऱ्या क्रियेवर  
आहे असें बोधवितो; उ० जर मी घेतों, तूं जातास, तर  
तो मारिता, इत्यादि.

## काळ.

---

† कोणत्याही क्रियापदाचें आज्ञार्थी द्वितीय पुरुषीं एकव  
चनाचें जें रूप होतें तो धातुजाणावा.



क्रियापदाचा रूप विशेषावरून ती क्रिया होण्या-  
चा वेळेचा जो बोध होतो, त्याला काळ म्हणतात. हे वर्त-  
मान, भूत, आणि भविष्य, असे तीन आहेत.

## वर्तमानकाळ.

विद्यमानां जो चालत आहे तो वर्तमान काळ. या-  
चे वर्तमान, अपूर्णवर्तमान, आणि रीतिवर्तमान, अ-  
से तीन भेद आहेत; उ० मी करितों, वर्तमान काळ; मी  
करित आहे - करितों आहे, अपूर्णवर्तमान काळ; मी  
करित असतो, रीतिवर्तमान काळ. या निरनिराळ्या-  
भेदांचे अर्थ त्यांचा नावावरूनच समजतात.


## भूतकाळ.

वर्तमान क्षणा पूर्वी गेला जो काळ तो भूतकाळ या-  
चे भूत, अपूर्णभूत, रीतिभूत, पूर्णभूत, भूतभूत, व-  
र्तमानभूत, आणि भविष्यभूत, असे सात भेद आ-  
हेत; उ० मी केला, भूतकाळ; मी करित होतो, अपूर्णभू-

धातूला लिंग, वचन, पुरुष, अर्थ, काल, प्रयोगादि लावू  
न दाखिवणें, त्याला धातूचें चालिवणें म्हणतात.

## अस धातू.

या धातूचीं वर्तमान कालीं तीन प्रकारचीं रूपें होता-  
त; व हीं इतर क्रियापदां पुढें लागतात. म्हणून याचीं क-  
रणरूपां, तीन पुरुषीं रूपें लिहितात.

स्वार्थ, वर्तमान काल, सकल पुरुषां  
कर्तारि प्रयोग, प्रकार  
एकवचन.  अनेकवचन.

लिंगें. मी. तूं. तो. आमी. तुमी. ते.  
ती० आ,हें. -हैस. -हे. आ,हों. -हां,हांत. -हेत.

### प्रकारदुसरा.

ती० हो<sup>१</sup>,य. -स. १ होय व्हा. होत.

### प्रकारतिसरा.

पु० अस,तो. -तोस. -तो. अस,तो. -ता,तां. -तात.

## अपूर्णवर्तमानकाळ.

पु० असत आहें - हेस. - हे. असत आहों. - हां. - हेत.

## रीतिवर्तमानकाळ.

पु० असत असतो. - तोस. - तो. असत असतो. - तां. - नात.

## भूतकाळ.

पु० होतो. - तास. - ता. होतो. - तेत. तां. - ते.

## अपूर्णभूतकाळ.

पु० असत होतो. - तास. - ता. असत होतो. - तां. - ते.

## रीतिभूतकाळ.

ती० असें. असस. असे. असूं. असा. असत.

## पूर्णभूतकाळ.

पु० असता झालों. - लास. - ला. असते झालों. - लां. - लें.

## भविष्यभूतकाळ.

पु० असणार होतो. - तास. - ता. असणार होतो. - तां. - ते.

## भविष्यकाळ.

ती० असेन. -सशील-सेल असूं. -साल-सतील.

अपूर्णभविष्यकाळ.

ती० असतअसेन-सशील-सेल असत असूं-साल-सतील.

वर्तमानभविष्यकाळ.

ती० असणारआहें.-हेस. -हे. असणारआहों.-हां. -हेत.

विध्यर्थ,वर्तमानकाळ,कर्तरिप्रयोग.

पु० असावा, -स. १ असावे, -त. २

भावींप्रयोग, असावे.

भूतकाळ,कर्तरिप्रयोग.

पु० असावाहोतों.-तास. -ता. असावेहोतों.-तेत. -ते.

भावींप्रयोग, असावेहोते.

भविष्यकाळ,कर्तरिप्रयोग.

पु० असणारअसावा, -स. १ असणारअसावे, -त. २

आज्ञार्थ,वर्तमानकाळ,कर्तरिप्रयोग.

ती० असूं. अस,एस. असो. असूं. -सा. -सोत.

संशयार्थ, वर्तमानकाळ, कर्त्तरि प्रयोग.

पु० असत अस, लो० - लास - ला० असत अस, लो० - लेन - ले०.

भविष्यकाळ.

पु० असणार अस, लो० - लास - ला० असणार अस, लो० - लेत - ले०.

संकेतार्थ, भूतकाळ, कर्त्तरि प्रयोग.

पु० असतीं - तास - ता० असतीं - नां - ते०.

भविष्यकाळ.

पु० अस, लो० - लास - ला० अस, लो० - लां - ले०.

अस धातूला प्रयोजक भेद नाही.

शक्य भेद.

स्वार्थ, वर्तमानकाळ.

भावी प्रयोग, अस व तें. इत्यादि.

यांतील अस या स्थलीं नस धातु लाविल्यानें अक  
रणरूपें होतात, तीं व अन्य अर्थकाळ, आणि लिंगें, या  
ंचीं रूपें वरील रूपांवरून जाणार्थीं.



आतां क्रियापदांचा कोणत्याही रूपाचें व्याकरण करितां याचें म्हणून पुढें नै हा सकर्मक धातुकरण रूपां, सर्व अर्थी, सर्वकाळीं, कर्त्तरि प्रयोगीं, प्रथम पुरुषीं, पुल्लिंगीं, एकवचनीं, आणि कर्मणि प्रयोगीं, पुल्लिंगीं, एकवचनीं, व भावीं प्रयोगीं, चालू वृत्त दाखविला आहे. व या धातूचीं जाकाळीं रूपें होत नाहींत, त्या काळीं दुसऱ्या धातूचीं रूपें लिहिलीं आहेत.

## ने धातु.

### मूळरूपभेद, स्वार्थ.

प्र० नेतो. . . . .	वर्तमान.	प्र० नेताझालों. . .	पृ० भू०
प्र० नेत आहे. . . . .	अ० व०	तृ० नेला होता. . .	भू० भू०
प्र० नेत असतो. . . . .	री० व०	तृ० नेला आहे. . . .	व० भू०
तृ० नेला. . . . .	भूत.	प्र० नेणार होतो. . .	भ० भू०
प्र० नेत होतो. . . . .	अ० भू०	प्र० नेईन. . . . .	भविष्य
प्र० नेई, नेत असें. . .	री० भू०	प्र० नेत असेन. . .	अ० भ०

प्र० नेणार आहेः . . .	व० भ०	प्र० झालों असावा	} व० भू०
तृ० नेला असेलः . . .	भू० भ०	तृ० नेला असावा	
प्र० नेणार असेनः . . .	भ० भ०	भा० नेलें असावें.	

### विध्यर्थ.

तृ० न्यावा. } . . .	वर्तमा०
भा० न्यावें. }	

तृ० नेत असावा. } . . .	अ० व०
भा० नेत असावें. }	

प्र० असत असावा. } . . .	री० व०
तृ० न्यावा लागतो. }	
भा० न्यावें लागते. }	

तृ० न्यावा होता. } . . .	भूत.
भा० न्यावें होते. }	

तृ० न्यावा लागे . . .	री० भू०
-----------------------	---------

प्र० नेणार असावा. भविष्य

### आज्ञार्थ.

प्र० नेऊं. . . . . वर्तमान.

### संशयार्थ.

प्र० नेत असलों. . . वर्तमान.

प्र० गेलों असलों. } . . .	भूत.
तृ० नेला असला. }	
भा० नेलें असले.	

प्र० नेणार असलों. भवि०

प्र० नेत असेन. . . . . अ० भ०

प्र० होत असेन. . . . . व० भ०

प्र० झालों असेन.  
तृ० नेला असेल.  
भा० नेलें असेल.

भू०भ०

ज्ञार्थी शिवाय रूपांतील न  
पुढें व वि, व आज्ञार्थींतील  
ने पुढें व व, आणि विध्यर्थी

प्र० नेणार असेन.

भ०भ०

न्याचा स्थलीं नेववा, लावि-  
ल्यानें होतात, तीं शिकणा-

### संकेतार्थ.

प्र० नेतो.

भूत.

रांनीं चालवून दाखवाचीं.

प्र० नेत असतो.

अ०भू०

### शक्यभेद.

या भेदीं सर्वधातूंच वस्तू

प्र० झालों असतो.

तृ० नेला असता.

भा० नेलें असते.

भू०भू०

भावीं, व सकर्मक धातूंच वस्तू,  
न कर्मणि प्रयोग होतात,

तृ० नेला.

भविष्य.

उ० माझानें अ० मला अस

### प्रयोजकभेदस्वार्थ.

वते, माझानें तुला नेववते.

प्र० नेववितो.

वर्त०

मला ग्रंथ करवतो, इत्यादि.

या प्रमाणें या भेदाचीं स

### स्वार्थभावींप्रयोग.

वरूपें मूळरूपभेदाचा आ-

नेववते. वर्तमानकाळ.

धानीतृ०; मनाने मोकळा, यांत मनाने ही गुणवाचक तृ० होय.

## चतुर्थी.

या विभक्तीचे संप्रदान, कर्त्ता, करण, अधिकरण, असे चार अर्थ आहेत; उ० राजा ब्राह्मणाला द्रव्य देतो, यांत ब्राह्मणाला ही संप्रदानी चतुर्थी, मला भान करवतो, यांत मला ही कर्त्तरी च०; हा घोडा ऐशी रूपयांस घेवला, यांत रूपयांस ही करणी च०; पुण्यास गेला, यांत पुण्यास ही अधिकरणी चतुर्थी जाणावी.

## पंचमी.

या विभक्तीचा अर्थ अपादान (अंतर); उ० काशीहून आला, यांत काशीहून ही अपादानार्थी पंचमी होय.

## षष्ठी.

या विभक्तीचे संबंध, करण, गुण, अपादान, आणि अधिकरण, असे पांच अर्थ आहेत; उ० देवाची घांट, यांत देवाची ही संबंधार्थी षष्ठी; माझा बोलण्याचा

राग येतो, यांत बोलण्याचा ही करणी षष्ठी; मनाचा मोक  
ळा, यांत मनाचा ही गुणवाचक षष्ठी; मी केव्हांचा त्यास  
सांगतो आहे, यांत केव्हांचा ही अपादानार्थी षष्ठी; रात्री  
चा जागतो, यात रात्रीचा ही अधिकरणी षष्ठा जाणावी.

### सप्तमी.

या विभक्तीचे अधिकरण, करण, आणि सह, अ  
से तीन अर्थ आहेत; उ० घरांत रहातो, यांत घरांत ही  
अधिकरणी सप्तमी; मी क्षणांत येतो, यांत क्षणांत  
ही करणी सप्तमी; रिकाम्या हातीं देवास जाऊन ये, यां  
त हातीं ही सहार्थी सप्तमी जाणावी.

### संबोधन.

ही विभक्ति दुसऱ्यास हाक मारणें किंवा त्याचें म  
न आपणाकडे ओढून घेणें या अर्थी होत्ये; उ० मुलांनो इ.

### अव्ययें.

जा शब्दास लिंग, वचन, विभक्त्यादि कार्ये होत ना



हीन, त्याला अव्यय म्हणतात; उ० जेव्हां, परंतु, पर्यंत, वहावा, इ०. यांचे क्रिया विशेषण, उभयान्वयी, शब्दयोगी, आणि केवळ प्रयोगी, असे चार भेद आहेत.

## क्रियाविशेषण.

जा शब्दें करून क्रियेचा गुणाचा अथवा प्रकाराचा बोध होतो, त्याला क्रिया विशेषण अव्यय म्हणतात; उ० लवकर येतो, हंसत बोलतो, फार चांगले लिहितो, टपकून उठला, इ०. हीं शब्द अव्यये, धातु साधिते, शब्द विशेषणे ( हीं प्रायः न पुं सकीं असावीं ), आणि अनुकरण वाचके, अशीं चार प्रकारचीं असतात.

या अव्ययांचे कित्येक अर्थ पुढें लिहितों.

कालवाचक. जेव्हां, तेव्हां, केव्हां, एव्हां, आज, उद्यां, काल, परवां, एरवां, पूर्वी, नंतर, यंदां, दर साल, गत सालीं, शेवटीं, वारंवार, इत्यादि.

स्थलवाचक. जिकडे, तिकडे, इकडे, एथें, जेथें, तेथें, खा-

लीं, वर, पुढें, मागे, घरोघर, इ०.

संख्यावाचक. एकदां, दोनदां, चारदां, शंभरदां, इ०.

क्रमवाचक. पहिल्यानें, दुसऱ्यानें, पांचव्यानें, इ०.

निश्चयार्थक. खचित, निःसंशय, निश्चांत, इ०.

स्वीकारार्थक. उत्तम, होय, हां, खरे, ठीक, वरें, इ०.

अनुकरणार्थक. } फटकन, टपकर, झटदिनी, चटदिशीं,  
वाचक. } भसाभस, गटागट, गपागप, इ०.

## उभयान्वयी अव्यय.

जा अव्ययाचा अन्वय दोन शब्द अथवा दोन वाक्ये यांकडे असतो, त्याला उभयान्वयी अव्यय स्मरणतात; उ० कदाचित्, किंबहुना, कीं, ह्मणजे, तथापि, इ०.

या अव्ययाचे कित्येक अर्थ पुढें लिहिले आहेत.

समुच्चयार्थक. आणि, व, आणखी, इ०.

न्यूनबोधक. परंतु, पण, प्रायः, प्रायशः, क्वचित्, इ०.

पक्षबोधक. अथवा, किंवा, पक्षीं, नाहीतर, इ०.

कारणबोधक- ह्यणून, कारण, कांकी, कांजर, त्यास इ०.

संकेतवाचक- जर, तर, जरी, तरी, यद्यपि, इ०.

## शब्दयोगी अव्यय.

जा अव्ययाचा प्रयोग शब्दावांचुन होत नाही, त्याला शब्दयोगी अव्यय ह्यणतात; उ० विद्वानाजवळ विनय वसतो, ईश्वरच मोक्षदाता आहे, इ०. याचे विकारक आणि अविकारक असे दोन भेद आहेत.

## विकारक शब्दयोगी.

जा अव्ययाचा योगाने योग्याही नामाचे सामान्यरूप होते, त्याला विकारक शब्दयोगी अव्यय ह्यणतात; उ० सभोंवता, शिवाय, वांचून, पावेतो, पर्यंत, बदल, ऐवजी, प्रमाणे, सारखा, सन्निध, जवळून, वरती इ०.

यां शिवाय पूर्वांजीं विभक्त्यर्थक आणि संबोधनांरु अव्यये लिहिलीं, तीं सर्व शब्दयोगी जाणावीं.

## अविकारक शब्दयोगी.

जें अव्यय शब्दयोगिक असून, जा शब्दाशी त्याचा योग होतो, त्या शब्दाचें सामान्य रूप होत नाही, त्याला अविकारक शब्दयोगी अव्यय ह्मणतात. याचे दो न भेद आहेत; उ० तूंच ये, तूंचेच; च, ही, ना, देखील, पण, मात्र, इ०. यांना शुद्ध शब्दयोगी, आणि (मी आप ला जातो); आपला, बेटा, परता, इत्यादिकांस वाक्या लंकारार्थक अव्यय ह्मणतात.

## केवळप्रयोगी अव्यय.

जा अव्यया पासून मानसिक हर्ष शोकादि उदारांचा बोध होतो, त्याला केवळप्रयोगी अव्यय ह्मणतात. याचे कित्येक अर्थ पुढें लिहितों; उ० छत्, छिः, थू, उंः, अंः, शिवशिव, विष्णवे नमः, इ० धिक्कारार्थक; उंः, अंः, आई आई, अरेरे इ० दुःखवाचक; हा, अहा, अहाहा, अल ल, अबब, वा, कायमो ज, इ० हर्षवाचक; वहावा, शाबास, भले, इ० धन्यताार्थक; जी, इ० आर्जवार्थक अव्यये होत.

## वाक्यरचना.

परस्पराब्ध्यां अनेक पदांचा समुदाय जाचो समासि क्रियापदानें होत्ये त्याला वाक्य म्हणावें. आणि त्यांतील शब्दांची अर्थानुसंबंधानें जी जोडणी तिला वाक्यरचना म्हणतात. वाक्यें पूर्ण, अपूर्ण, आणि मिश्र, अशीं तीन प्रकारचीं आहेत; उ० तो गेला; जो काल आला होता; तो, मी गेलों नाहीं, असें म्हणतो; इ०.

सर्व वाक्यें प्रयोगरूप असतात. ते प्रयोग कर्तारि, कर्मणि, आणि भावीं, असे तीन आहेत.

## कर्तारिप्रयोग.

याचे अकर्मकर्तारि, सकर्मकर्तारि, आणि भावकर्तारि, असे तीन भेद आहेत.

## अकर्मकर्तारिप्रयोग.

पूर्वी प्रथमान्तकर्तारि, नंतर अकर्मक धातूंचें तीन ही काळीं क्रियापद असून तें कर्त्याचा लिंग वचनानु



रूप असते, त्याला अकर्मकर्तारि प्रयोग ह्याणतात, उ० मी  
रहातो, तूं गेल्यास, ती होईल, इत्यादि.

## सकर्मकर्तारि प्रयोग.

प्रथमान्त कर्ता, नंतर प्रथमान्त किंवा ( विशेषेकरून  
न सर्वनाम व प्राणिवाचक विशेषनाम असल्यास ) द्वि  
तीयान्तकर्म, आणि शेवटीं सकर्मक धातूंचें वर्तमान  
व भविष्यकाळीं आणि पठ धातूंचा गणाचें तीनही का-  
ळीं क्रियापद असून, कर्त्याचा लिंग वचनानुरूप असते,  
त्याला सकर्मकर्तारि प्रयोग ह्याणतात, उ० हरि पुस्तक वा-  
चितो, तों तुला मारील, तो व्याकरण शिकला, इत्यादि.

## भावकर्तारि प्रयोग.

क्रियेचा अर्थ ( भाव ) जेथें कर्ता असतो, त्याला भाव  
कर्तारि प्रयोग ह्याणतात. ह्या नपुंसक लिंगीं, एकवचनीं, तृ

---

+ पठ, शिक, बोल, भज, पी, ओक, ह्याण, चुक, नेस, पांघर, प्रसव, विसर,  
समज, स्मर, जेव, पाव, इ० हा पठ धातूचा गण होय.

तीय पुरुषीं म्प्र हीतो; उ० मला मळ मळते, कळ मळले,  
उजाटे, इत्यादि.

## कर्मणिप्रयोग.

तृतीयान्त किंवा चतुर्थींत कर्त्ता, नंतर प्रायः प्रथमान्त सामान्य नाम कर्म, आणि शैवटीं तृतीय पुरुषीं सर्व सकर्मक धातूंचें ( विध्यर्थीं वर्तमान व भूत काळीं, किंवा शक्य भेदीं, अथवा पठ् धातूंचा गण वर्जून क्रिया पदांचा मूळ धातुलादि प्रत्ययान्त असून ) कर्माचा लिंग वचना नुरूप क्रियापद असतें, त्याला कर्मणि प्रयोग ह्मणतात; उ० त्यानें गणित शिकावें, मला लेखणी करवत्ये, मुलांनीं चांगली विद्या केली आहे, इत्यादि.

कवितेंत मात्र या प्रयोगीं द्वितीय अथ वा प्रथम पुरुषीं ही क्रियापद असतें; उदाहरण.

---

‡ हानियम भाषाभिज्ञ मुकुट राजमान्य राजश्री परशुराम पंत  
गोडबोले यांनीं सुचविला.

“परमेशातृमुनिनीं, चितीं षडरिक्षयार्थधरास॥  
हरिलासमस्तताप, त्वांत्यांचाह्यणुनिम्यांहिवरिलास॥” पा०मो०

## भावींप्रयोग.

याचे सकर्मक व अकर्मक असे दोन भेद आहेत.  
यांत कर्त्ता कर्मणि प्रयोगवत् असून, क्रियापद कर्त्ता  
चा किंवा कर्माचा लिंग वचना प्रमाणे न फिरतां तृती  
य पुरुषीं, नपुंसक लिंगीं, एकवचनीं. असते.

## सकर्मक भावींप्रयोग.

यांत कर्त्तापुढें द्वितीयान्तकर्म असून, शेवटींस  
कर्मक धातूंचें (पठ धातूचा गण वर्जून क्रियापदाचा  
मूळ धातुलें प्रत्य यान्त किंवा विध्यर्थीं वर्तमान आ  
णि भूतकाळीं अथवा शक्य भेदीं) क्रियापद असतें, त्या  
लासकर्मक भावींप्रयोगह्यणतांत; उ० मीं त्याला माशिलें; अ  
धिकायांनीं लोकांस लळूनये, मला त्यास धरवतें, इ० .

+ विशेषे करून हे सर्वनाम किंवा विशेषनाम असतें.

## अकर्मक भावी प्रयोग.

त कर्त्यापुढें अकर्मक धातूंचें विध्यर्थी वर्तमान व भूत काळीं, आणि शक्य भेदीं क्रियापद असतें, त्या ला अकर्मक भावी प्रयोग ह्यणतात; उ० त्यानें रहावें. मला असवतें, इत्यादि.

कर्त्तरि प्रयोगांत प्रथम, द्वितीय, आणि तृतीयपुरुष, किंवा प्रथम व दुसरा कोणता ही पुरुष एका क्रियापदाचे कर्ते असले, तर प्रथम पुरुषीं अनेक वचनीं क्रियापद असतें; परंतु द्वितीय आणि तृतीयपुरुष कर्ते असले, तर द्वितीय पुरुषीं अनेक वचनीं क्रियापद असतें.

कर्त्तरि प्रयोगांत एक लिंगी तृतीयपुरुषीं अनेक कर्ते, किंवा कर्मणि प्रयोगांत कर्मे असलीं, तर त्यांचा लिंगानुरूप अनेक वचनीं क्रियापद असतें.

एका क्रियेचे कर्त्तरि प्रयोगीं अनेक लिंगी कर्ते

किंवा कर्मणि प्रयोगांत कर्म असले, शोवटचा जो कर्ता अथवा कर्म त्याचा लिंग वचनानुरूपे यापद असते; परंतु त्यांपुढे जर हा किंवा असा या सर्व चा योग असला, तर ते नपुंसक लिंगी, तृतीय पुरुषी, अनेक वचनी असते; आणि नज्जानीय शब्द पुढे असला, तर तो इत्तरु रूप क्रियापद असते.

प्रश्न, संभावना इत्याद्यर्थां कर्त्याचा पूर्वी ही क्रियापद असते; उ० येतोस तूं? करील तो, लिहीन मी, इ०.

कर्ता, कर्म, आणि क्रियापद इत्यादि शब्दांचीं सर्वांना किंवा विशेषणें त्यांचा त्यांचा मागें असावीं; परंतु जर त्यांचा गुणाचें विधान कर्तव्य असेल, तर तीं पुढे ही येतात.

एक लिंगी अनेक विशेष्यांचें एक विशेषण किंवा सर्वनाम असले, तर ते विशेष्यांचा लिंगानुरूप अनेक वचनी असते.

जर अनेक लिंगी विशेष्यांचें एक विशेषण किंवा



सर्वनाम तलें, तर तें अवळील विशेष्याचा लिंगवच  
 सर्वनाम असते; परंतु त्या विशेष्यापुढें हा किंवा असा  
 या सर्वनामाचा योग असेल, तर तें नपुंसक लिंगीं,  
 अनेक वचनीं असते; आणि जातिवाचक शब्दपुढें  
 असला, तर तें तदनुरूप असते.

सकर्मक क्रियापदाचा योगानें अकर्मक प्रयोग  
 करणें असेल, तर त्यापुढें जा धातुसो जावा; उ० तो पत्र  
 पाठवितो, पत्र पाठविलें जाईल, इत्यादि.

अकर्मक धातूला प्रयोजक प्रत्यय लाविल्यानें तो  
 सकर्मक होतो; उ० मुलगा निजतो, तो मुलगाला नि  
 जवितो, इत्यादि.

प्रयोगवशात् सर्ववाक्यकर्त्ता किंवा कर्महोते;  
 उ० त्यानें तुला धरिलें वाटते, तो म्हणाला, कीं मी येत नाहीं.

वाक्यांत केव्हां केव्हां कर्त्ता, कर्म, किंवा क्रियापद,  
 यांचा अध्याहार असतो.

## व्याकरणकरण्याचीरीति.

हे प्रिय बालक हो, जीं मुलें ईश्वर, मातापितरें, वशि  
क्षक, यांचा आज्ञेप्रमाणें वागत नाहीत; असत्य भाष  
ण करितात; चोरी करितात; कलह करितात; दुर्भाष  
ण बोलतात; यांशीं तुह्मी मैत्री करूं नका.

हे - हे संबोधनार्थक शब्दयोगी अव्यय.

प्रिय - हे बालक यांचें विशेषण.

बालक हो - बालक सामान्य नाम, अकारान्त पुल्लिङ्गीं  
संबोधनीं अनेकवचन.

जीं - हे संबंधी सर्वनाम सामान्य लिङ्गीं प्रथमेचे  
अने०; यांचा मुलांकडे संबंध.

मुलें - मूलसा० ना०; अ० सामा० प्र० अने० ही कर्त्त  
रिप०; वागत नाहीत या क्रियापदाचा कर्त्ता.

ईश्वर - हे विशेषनाम, अ० पु० प्र० एकवचन; ही उ  
द्देशार्थी प्रथमा.

दुर्भाषण- हे संयु० ना०, अ० न० प्र० एक०, हा कर्मधारय  
समास, ही कर्मणि प्रथमा.

बोलतात- हे क्रि०, बोल धा० स०, क० रू०, मू० भे०, स्वा०,  
व० का०, सामा०, तृ० पुरु० अने०.

मुलें कर्त्ता, दुर्भाषण कर्म, बोलतात हे क्रि०, स० क० प्र०.  
त्यांशीं - तो द० स०, सामा० तृती० अने०, ही सन्नि० तृ०.  
तुम्ही - तूं द्वितीय पुरु० स०, पु० प्र० अने०, ही कर्त्तरि  
प्र०, क० रू० नका या क्रियेचा कर्त्ता.

मैत्री - हे धर्म० ना०, ई० स्त्री० प्र० एक०, ही कर्मणि प्र०.  
क० रू० नका- हे क्रि०, कर धा० सक०, अक० रू०, मू० भे०, आ  
ज्ञार्थी, व० का०, पु०, द्वितीय पुरु० अने०.

यांत तुम्ही हा कर्त्ता, मैत्री हे कर्म, आणि क० रू० नका  
हे क्रियापद, सकर्मकर्त्तरि प्रयोग.

मुलांनीं, उठा, उजाडले.

मुलांनीं - मूल सा० ना०, अ० सामा० संबो० अने०.

उठा - हें कि०, उठधा० अक०, क० रू०, मू० भे०, आशा-  
र्था, व० का०, सामा०, द्विती० पुरु० अने०.

यांत तुम्ही हा अध्याहृत कर्ता, उठा हें कि०, अ० क० प्र०.  
उजाडले - हें कि०, उजाडधातु भाव कर्तृक, क० रू०, मू० भे०,  
स्वा०, भू० का०, न०, तृ० पुरु० एक०, हा भाव कर्त  
रि प्रयोग.

त्वां चांगला ग्रंथ केला.

त्वां - तू द्विती० पुरु० स०, पु० तृ० एक०, ही क० तृ०.

चांगला - हें ग्रंथाचे विशेषण.

ग्रंथ - हें सा० ना०, अ० पु० प्र० एक०, ही कर्म० प्र०.

केला - हें कि०, करधा० स०, क० रू०, मू० भे०, स्वा०, भू०  
का०, पु०, तृ० पुरु० एक०.

यांत त्वां हा कर्ता, ग्रंथ हें कर्म, आणि केला हें क्रि-  
यापद, कर्मणि प्रयोग.

सरकारानें लोकांस सुखी करावें, आ

नी स्वस्थ असावे, हे विहित आहे.

सरकारने-सरकार सा०ना०, अ०न०तृ०ए०, ही कर्त्त०तृ०.

लोकांस-लोक सा०ना०, अ०पु०द्वि०अने०, ही कर्म०द्वि०.

स्वस्थी - हे क्रियावि० अव्य०, करण्याचे.

करावे - हे क्रि०, करधा०स०, क०रू०, मू०भे०, विध्यर्थी,

व०का०, न०, तृ०पुरु० एक०.

यांत सरकारने हा कर्त्ता, लोकांस हे कर्म, आणि स्वस्थी करावे हे क्रियापद, सक०भावीं प्रयोग.

आणि - हे समुच्चयार्थक उभयान्वयी अव्यय

लोकांनी-लोक सा०ना०, अ०पु०तृ०अने०, ही कर्त्त०तृ०.

स्वस्थ - हे क्रियावि० अव्यय, असण्याचे.

असावे - हे क्रि०, असधातु अक०, क०रू०, मू०भे०, वि

क०का०, न०, तृ०पुरु० एक०.

र्ता, आणि स्वस्थ असावे हे क्रि०; अ०भा०प्र०.

१०प्र० एक०; ही कर्त्त०प्र०; हे मागील



# उपयुक्त चमत्कार संग्रह.

किंवा

गंजिफा, तीफाशी सोंगट्या, बुदबळें  
व पत्ते या विषयीं माहिती.

भाग ७ वा.

हे पुस्तक

भाऊ गोविंद सापकर यांनीं तयार करून

पुणे पेठ बुधवार येथें

गंगाधर गोविंद सापकर यांचे छापखान्याचे मा-

लक भाऊ गोविंद सापकर यांनीं आपले

ज्ञानचक्षु छापून प्र० केले.

तारीख १० माहे मार्च सन १८८० ईसवी.

आवृत्ति २ री.

किंमत ४५ आणे.