

म १. १०.
पत्रिका
नं.


आर्य समाज मुंबई

१९३३

म. ग्रं. सं. ठाणे

प्रपत्र सं. — ५०१११
न. नं.


अध्य. संघहालय.
४ प्रत
सं. १. ३५९.
-१२-३३
अ.



REFBK-0005023

किंमत २॥ आणे

प्रथम संशोधन लेख
स्थळ प्रत
मं. ...
...


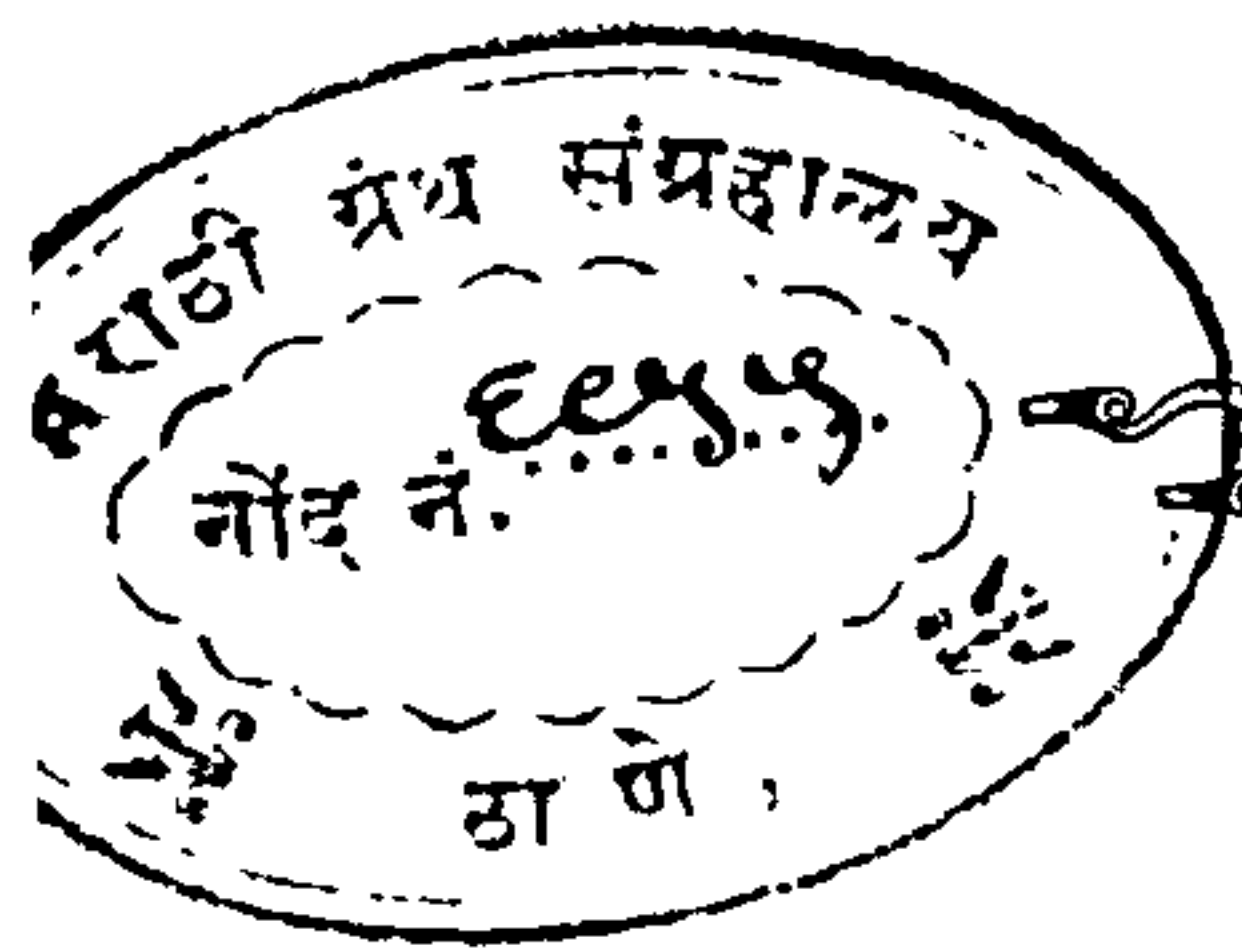


राजाबाई टावर वरून दिसणारा मुंबईचा देखावा.

मुलांमुलींच्या दुसऱ्या इयत्ते करितां



आपली मुंबई



लेखक

शंकर




रास्तर,

ठावू

REFBK-0005023

लि.



प्रकाशक

केशव भिकाजी ढवळे, गिरगाव, मुंबई.

आवृत्ति २ री]

किंमत अडीच आणे

[सन १९३३]

मुद्रक—एस्. व्ही. परुळेकर, मुंबईवैभव प्रेस, सर्व्हंटस् ऑफ इंडिया
सोसायटी बिल्डिंग, सँडस्टरोड, गिरगांव-मुंबई.

प्रकाशक—केशव भिकाजी ढवळे, (रामचंद्र बिल्डिंग) गिरगांव-मुंबई

(सर्व हक्क लेखकानें स्वाधीन ठेविले आहेत.)

प्रस्तावना

मुंबईच्या प्राथमिक शाळांतून चालणाऱ्या अभ्यासक्रमांत अलीकडे झालेल्या फेरफाराप्रमाणे दुसऱ्या इयत्तेसाठी ' भूगोल ' हा विषय नवीनच नेमलेला आहे. दुसऱ्या इयत्तेच्या मुलांमुलींना उपयुक्त असे भूगोलाचे पुस्तक नसल्यामुळे त्या अभ्यासक्रमाला धरून " आपली मुंबई " या नावाचे पुस्तक लिहिले आहे.

या पुस्तकांत प्रथम दिशांची माहिती देऊन नंतर मुंबईत पुष्कळ लोक कां राहतात ? त्यांची रहाणी, धंदे, रस्ते व वाहने यांची माहिती देऊन वर्गाच्या खोलीचा नकाशा काढण्याची माहिती सांगून, ट्रॅम, मोटारवस व रेल्वे यांची जरूर ती माहिती दिली आहे. शेवटी सफरीच्या रूपाने मुंबई वेटाचे वर्णन मनोरंजक होईल अशा सोप्या भाषेत लिहिले आहे.

राजावाई टॉवरचे व त्यावरून दिसणाऱ्या देखाव्याचे चित्र देऊन ट्रॅम, मोटारवस, म्युझियम व चाळीचे चित्र इत्यादि चित्रे देऊन आणखी विशेष शब्दांच्या अर्थाची समजूत देणारा नकाशा १ व मुंबई वेटाचे २ असे ३ नकाशे दिले आहेत.

सदर चित्रे व नकाशे यांस फार खर्च झाला, पण केवळ उपयुक्ततेकडे लक्ष देऊन पुस्तकाची किंमत फार अल्प ठेविली आहे.

शाळांतील मुलांमुलींना सफरीस नेण्यासाठी हल्लीं स्कूलस कमिटीने मोटारवसेस ठेविल्या आहेत. त्यांचा उपयोग करून घेऊन प्रत्यक्ष सफर करतांना वर्णनाचे अनुबोधाने माहिती देत गेल्यास मुलांमुलींस करमणूक होऊन त्यांचे ज्ञान पक्के होईल. अशी मला खात्री वाटते.


आवृत्ति दुसरी

या आवृत्तीत मुंबई वेटातील पाहण्यासारखीं स्थळे जास्त देऊन शिवाय गिरणी काढण्यास लागणाऱ्या गोष्टींचा विस्तृत खुलासा केला आहे, या आवृत्तीचे वेळीही माझे मित्र श्रीयुत-वामन रामकृष्ण जोशी, शिक्षक पोईबावडी स्कूल यांनी आपला अमूल्य वेळ खर्च करून आपलेपणाने मला वेळोवेळी जी मदत केली तीवद्दल मी त्यांचा फार आभारी आहे.

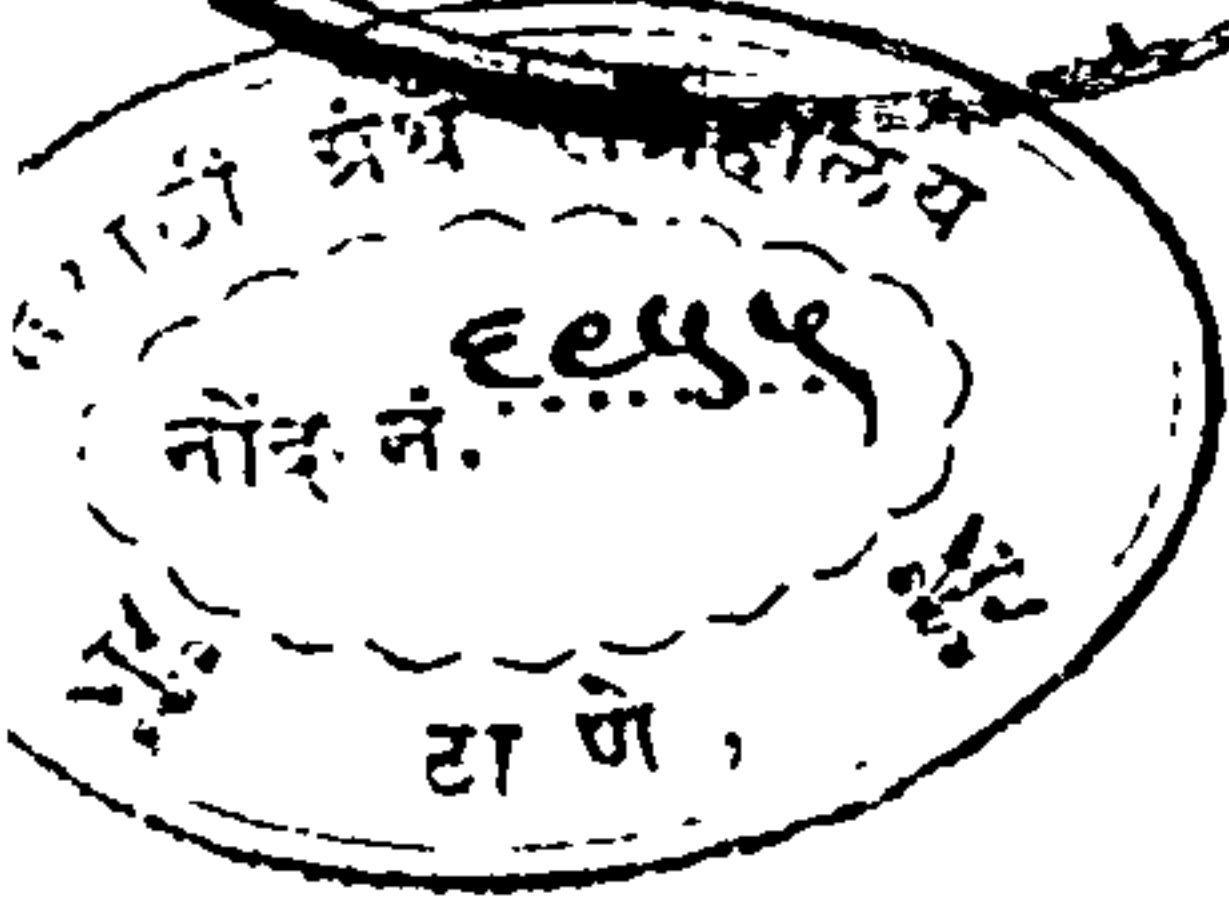
आपला,
शंकर केशव आठवले

अनुक्रमणिका

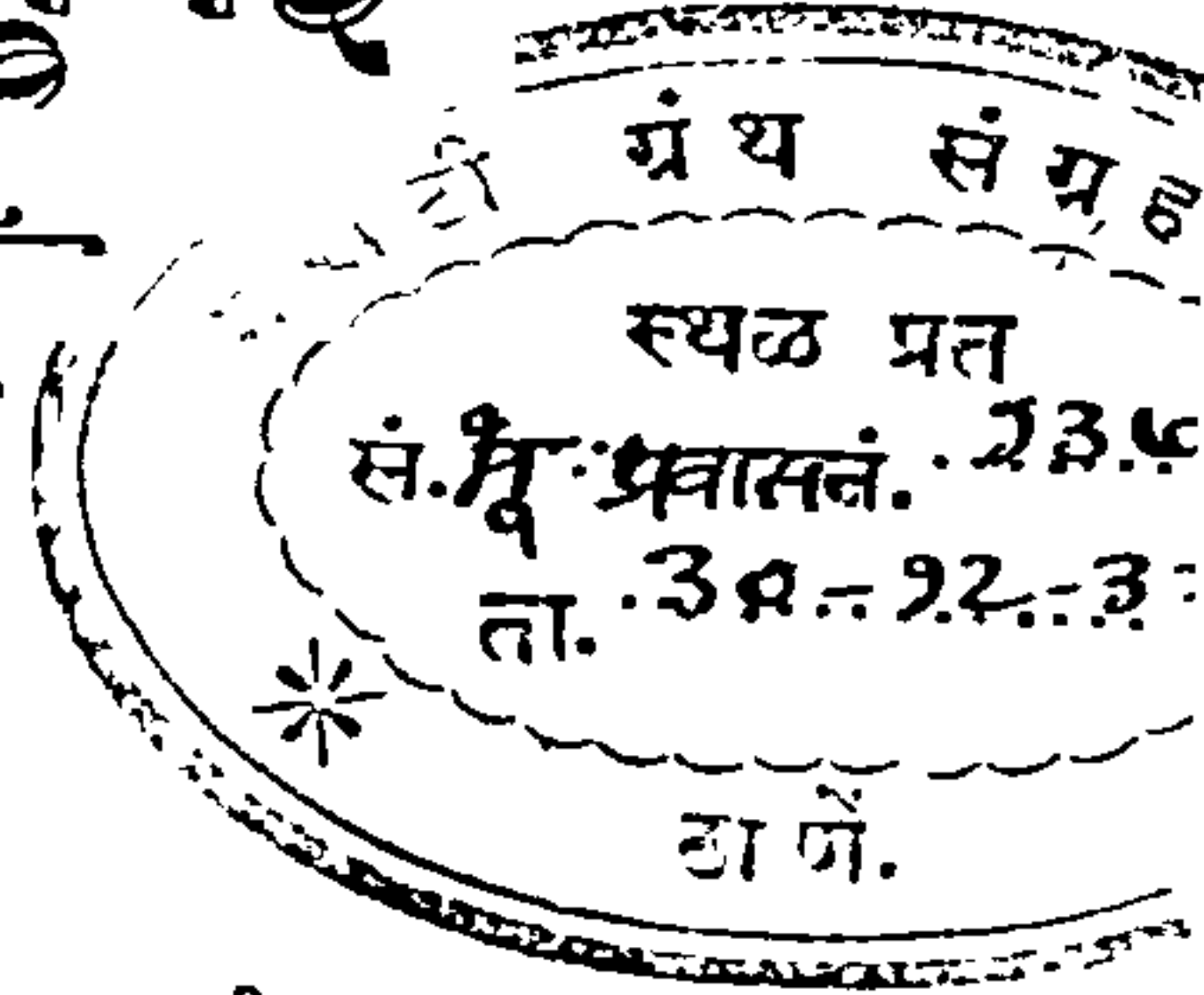
पाठ	विषय	पृष्ठ
१	ला—दिशा	५
२	रा—दिशा (पुढें चालू)	६
३	रा—मुंबईत पुष्कळ लोक कां राहतात ?	८
४	था—लोकांची रहाणी वगैरे	९
५	वा—धंदे	१२
६	वा—रस्ते व वहानें	१४
७	वा—पाहाण्यासारखीं स्थळें	१४
८	वा—नकाशा	१७
९	वा—मुंबईची व्यवस्था	३०
१०	वा—सफर १ ली, ठाकुरद्वार ते क्राफर्ड मार्केट	३२
११	वा—सफर २ री, ठाकुरद्वार रोडपासून पूर्व बाजूने क्राफर्ड मार्केटपर्यंत	३५
१२	वा—सफर ३ री, ठाकुरद्वार रोडपासून पश्चिम बाजूने क्राफर्ड मार्केटपर्यंत	३७
१३	वा—सफर ४ थी, ठाकुरद्वारपासून लालबाग पर्यंत	३९
१४	वा—सफर ५ वी, धोबीतलावापासून राणीचे बागेपर्यंत	४१
१५	वा—सफर ६ वी, लालबाग पासून टिळक पुलावरून किंग्ज सर्कल	४३
	विशेष शब्दांच्या अर्थाची समजूत	४५
	चित्रांची यादी	पृष्ठ
१	राजाबाई टॉवरवरून दिसणारा मुंबईचा देखावा	१
२	चाळीचें चित्र	१०
३	रेल्वे व ट्रॅमचा नकाशा	१६
४	ट्रॅमचें चित्र	१९
५	मोटारबसचें चित्र	२१
६	वार्ड व पाहाण्यासारखीं स्थळें, नकाशा	२२
७	म्युझियम	२५
८	राजाबाई टॉवर	२६
९	वर्गाच्या खोलीचा नकाशा	२९
१०	विशेष शब्दांच्या अर्थाची समजूत. नकाशा	४८



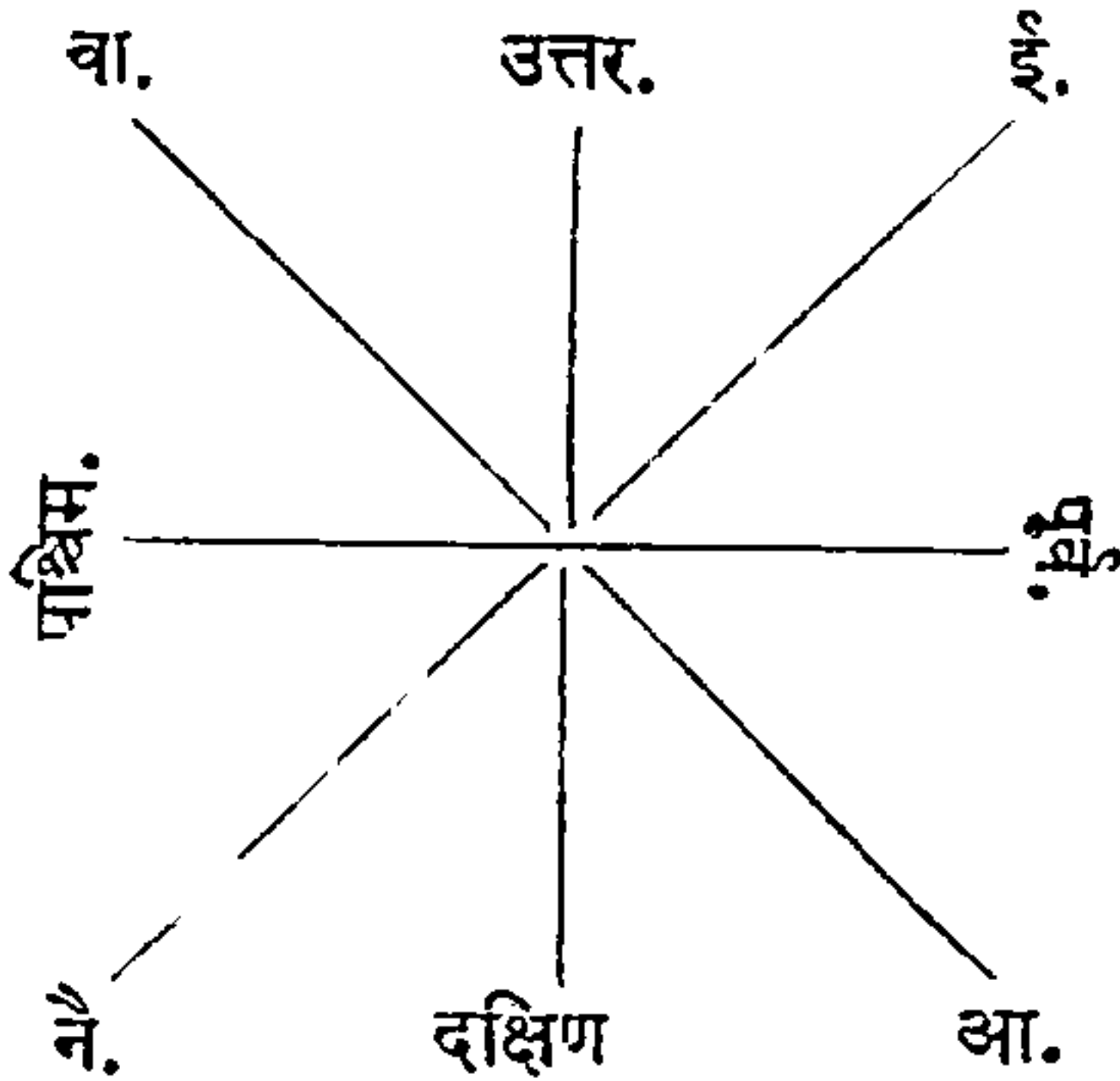
आपली मुंबई



पाठ १ ला



दिशा



मुलांनो, तुम्ही कवाईत करितां त्यावेळीं डीलमास्तर तुम्हांला सांगतात कीं, “ उजवी बाजू वळा. ” “ डावी बाजू वळा. ” त्यावेळीं तुम्हीं काय करितां? नीट समोर उभे रहा. उजवी बाजू वळा पाहूं. तसेंच डावी बाजू वळा पाहूं. माझ्यासमोर तोंड करा. किती वेळां उजवी बाजू वळलें असतां पुन्हां माझ्यासमोर तुमचें तोंड येईल? तुमचें तोंड कोणत्या बाजूला आहे? हें घड्याळ तुमच्या कोणत्या बाजूला आहे? “ उजवे बाजूला ” ही राजाची तसवीर तुमच्या कोणत्या बाजूला आहे. ‘ डावे बाजूला ’. माझे तोंड तुमच्या कोणत्या बाजूला आहे? हें घड्याळ माझे कोणत्या बाजूला आहे? ‘ डावे बाजूला ’ तुम्हीं म्हणतां राजाची तसवीर

डावे बाजूला आहे. व मी म्हणतो कीं, उजवे बाजूला आहे. एकादा मुलगा घड्याळाकडे तोंड करून उभा राहिला तर तो म्हणेल “ घड्याळ माझे समोर आहे. राजाची तसवीर माझे पाठीमागे आहे. ” याप्रमाणे प्रत्येकजण निरनिराळे म्हणेल.

सूर्य कोणत्या बाजूला उगवतो ते हाताने दाखवा, ह्या बाजूला उगवत किंवा पूर्व म्हणतात. सूर्य नेहमीं पूर्वेसच उगवतो. केव्हांही चुकत नाहीं. आतां सूर्य उगवतो त्या बाजूकडे म्हणजे पूर्वेकडे तोंड करा. आतां तो ज्या बाजूस मावळतो त्या बाजूकडे तोंड करा. हिला मावळत किंवा पश्चिम म्हणतात. पुन्हा पूर्वेकडे तोंड करा. आतां तुमची उजवी बाजू दाखवा पाहूं. हिला दक्षिण म्हणतात. डावी बाजू दाखवा पाहूं हिला उत्तर म्हणतात. बाजूलाच दिशा म्हणतात.

मग सांगा पाहूं दिशा किती आहेत ? पूर्व दिशा कशी ओळखावी ? आतां हे घड्याळ कोणत्या दिशेकडे आहे ते सांगा पाहूं. तेंच घड्याळ मीही म्हणेन दक्षिणेस आहे. ही राजाची तसवीर कोणत्या दिशेला आहे ? हे कुठ्याचें चित्र कोणत्या दिशेला आहे ? हे समोरचें घर कोणत्या दिशेला आहे ? आपल्या वर्गाचा दरवाजा कोणत्या दिशेला आहे ? पूर्व, पश्चिम, दक्षिण व उत्तर या दिशांना मुख्य दिशा म्हणतात. मुख्य दिशा चार आहेत.



पाठ २ रा

दिशा (पुढे चालू)

म्हणिले पाठांत तुम्ही मुख्य दिशा शिकलां आहां. आतां आणखी कांहीं दिशा आहेत कीं काय ते पाहूं. एक मुलगा गडबड करित होता. त्यास मास्तरांनीं कोपण्यांत उभे केले होते.

मास्तरांनीं विचारिलें, हा मुलगा कोणत्या दिशेस उभा आहे? एक मुलगा म्हणाला, 'पूर्वेस' दुसरा मुलगा म्हणाला, 'नाहीं, तो दक्षिणेस आहे. तिसरा म्हणाला, 'नाहीं, नाहीं.' तो पूर्वेस नाहीं व दक्षिणेसही नाहीं. तो दोहोंच्या कोपऱ्यांत आहे. मास्तर म्हणाले, बरोबर आहे. असे कोपरे किती आहेत? दाखवा पाहूं. या कोपऱ्यांतील मुलाकडे तोंड करा. कोणत्या मुख्य दिशा जवळ जवळ आहेत? पूर्व व दक्षिण. या दोन मुख्य दिशांमधील कोपऱ्यांत हा मुलगा उभा आहे. या कोपऱ्याला नांव आहे. पण अगोदर बाकीचे कोपरे कोणकोणत्या मुख्य दिशांमध्ये आहेत ते सांगा म्हणजे मग त्या कोपऱ्यांचीं मी तुम्हांला नांवे सांगेन.

गोविंदा म्हणाला, "दक्षिण व पश्चिम या दिशांमधील एक कोपरा." वसंत म्हणाला, "मी एक सांगतो पश्चिम व उत्तर या दिशांमधील एक कोपरा." मास्तर म्हणाले, "तीन कोपरे झाले आतां चौथा कोण सांगतो"? लगेच धोंडू म्हणाला, "उत्तर व पूर्व यांमधील कोपरा," मास्तर म्हणाले, "थांबा. आतां मी या कोपऱ्यांचीं नांवे सांगतो. हा मुलगा पूर्व व दक्षिण यांमधील कोपऱ्यांत उभा आहे. त्या कोपऱ्याच्या बाजूला 'आग्नेय' दिशा म्हणतात. दक्षिण व पश्चिम यांमधील कोपऱ्यास 'नैर्ऋत्य' दिशा म्हणतात. पश्चिम व उत्तर यांमधील कोपऱ्यास 'वायव्य' दिशा म्हणतात व उत्तर आणि पूर्व यांमधील कोपऱ्यास 'ईशान्य' दिशा म्हणतात, आज आपण ज्या दिशा शिकलों त्यांस पोटदिशा म्हणतात. त्या किती आहेत? चार आहेत. त्यांचीं नांवे सांगा पाहूं. आग्नेय, नैर्ऋत्य वायव्य व ईशान्य.



पाठ ३ रा



मुंबईत पुष्कळ लोक कां रहातात ?

मुलांनो, तुमचा गांव कोणता ? त्या गांवांत किती माणसें दिसतात व मुंबईत किती दिसतात ? असें कां असावे बरे ? तुम्ही ज्याप्रमाणें गांवाहून आलां तसेच इतर लोक आले असतील. आपण पाहूं या हे कशाला आले आहेत ते.

सकाळीं ६॥ वाजले. चला. पहा ही गंमत. गिरण्यांचे भुंगे वाजले. लोक चाळींतून भराभर घराबाहेर पडले व रस्त्यानें जाऊं लागले. हे जातात कोठें ? गिरण्यांत. हे सगळे लोक तुमच्या सारखेच गांवाहून येथें आले आहेत. त्यांना गिरण्यांत नोकरी आहे. गिरणीचा भुंगा ही कामावर येण्याची सूचना आहे. असे गिरणींत काम करणारे या मुंबईत सुमारे ११ लाख लोक आहेत. हे लोक गरीब असल्यामुळें त्यांना फारसें शिक्षण घेतां आलें नाहीं. आतां सुमारे ९॥-१० वाजले. आगगाडीचे स्टेशनावर चला. पहा थोडथोड्या वेळानें एकामागून एक गाड्या येत आहेत. कोण ही गर्दी ! आंत शिरायलासुद्धां जागा नाहीं. हे सगळे लोक चालले कोठें ? गिरणींत काम करणाऱ्या लोकांहून यांचा पोशाख वेगळा दिसतो. हे सगळे लोक वेगवेगळ्या कचेऱ्यांत नोकरीवर चालले आहेत. दुपारीं कचेरींत जाणारांची जशी गर्दी असते तशीच संध्याकाळीं परत येणारांची असते. हे लोक शिकलेले आहेत.

याचवेळीं या ट्रेमगाड्यांकडे पाहा. गाड्या भराभर येत आहेत. कांहीं माणसें मागचे बाजूनें ट्रेममध्ये बसण्यासाठीं चढत आहेत.

व कांहीं पुढचे बाजूने उतरत आहेत. (ट्रॅममध्ये मागचे बाजूने पुरुषांनी चढावे व स्त्रियांनी पुढचे बाजूने चढावे व उतरतांना सर्वांनी पुढचेच बाजूने उतरावे असा ट्रॅम कंपनीचा नियम आहे.) कोण गर्दी ही ! हे लोकही कचेऱ्यांतच निघाले.

याप्रमाणेच वेगवेगळ्या कामाकरितां मुंबईत लोक आले आहेत. त्यांचे मूळचे गांव कांहीं मुंबई नव्हे.

हे लोक कसे राहतात ? काय करतात ? यांची माहिती आपण पुढे करून घेऊं.

पाठ ४ था

लोकांची राहाणी वगैरे

मुंबईत आपल्या गांवांत बहुधा प्रत्येक कुटुंबाचे घर वेगवेगळे असते. घरासभोवती थोडी फार जागा व बाग असते. पण मुंबईत तसें आहे का ? या आपल्या चाळींत कितीतरी कुटुंबे राहतात ! बैठीचाळ असून जागा पुरत नाही म्हणून चार चार पांच पांच मजली उंच चाळी केल्या आहेत. प्रत्येक मजल्यावर खोल्या केल्या आहेत त्या लहानशा खोल्यांत कितीतरी माणसें राहतात. खोलीला १५।२० रु. भाडे पडते. इतके भाडे गरीब लोक कोटून देणार ? म्हणून गरीब लोकांच्या सोईसाठी सरकारने सिमेंटच्या चाळी बांधून ६।७ रुपये भाडे ठेविले आहे. अशा पुष्कळ चाळी मुंबईत आहेत. मग मुंबईत घरे नाहीतच की काय ? मुंबईत श्रीमंत लोक आहेत ते मोठमोठ्या छानदार घरांत राहतात. त्यांना बंगले असें म्हणतात. तुम्हीं वाल्केश्वर, महालक्ष्मीचा भाग पहातांना तिकडे तुम्हांला पुष्कळ बंगले दिसतील.

पाठ ३ रा



मुंबईत पुष्कळ लोक कां रहातात ?

मुलांनो, तुमचा गांव कोणता ? त्या गांवांत किती माणसें दिसतात व मुंबईत किती दिसतात ? असें कां असावें वरें ? तुम्ही ज्याप्रमाणें गांवाहून आलां तसेच इतर लोक आले असतील. आपण पाहूं या हे कशाला आले आहेत ते.

सकाळीं ६॥ वाजले. चला. पहा ही गंमत. गिरण्यांचे भुंगे वाजले. लोक चाळींतून भराभर घराबाहेर पडले व रस्त्यानें जाऊं लागले. हे जातात कोठें ? गिरण्यांत. हे सगळे लोक तुमच्या सारखेच गांवाहून येथें आले आहेत. त्यांना गिरण्यांत नोकरी आहे. गिरणीचा भुंगा ही कामावर येण्याची सूचना आहे. असे गिरणींत काम करणारे या मुंबईत सुमारे १॥ लाख लोक आहेत. हे लोक गरीब असल्यामुळें त्यांना फारसें शिक्षण घेतां आलें नाहीं. आतां सुमारे ९॥-१० वाजले. आगगाडीचे स्टेशनावर चला. पहा थोडथोड्या वेळानें एकामागून एक गाड्या येत आहेत. कोण ही गर्दी ! आंत शिरायलासुद्धां जागा नाहीं. हे सगळे लोक चालले कोठें ? गिरणींत काम करणाऱ्या लोकांहून यांचा पोशाख वेगळा दिसतो. हे सगळे लोक वेगवेगळ्या कचेऱ्यांत नोकरीवर चालले आहेत. दुपारीं कचेरींत जाणारांची जशी गर्दी असते तशीच संध्याकाळीं परत येणारांची असते. हे लोक शिकलेले आहेत.

याचवेळीं या ट्रॅमगाड्यांकडे पाहा. गाड्या भराभर येत आहेत. कांहीं माणसें मागचे वाजून ट्रॅममध्ये बसण्यासाठीं चढत आहेत.

व कांहीं पुढचे बाजूने उतरत आहेत. (ट्रॅममध्ये मागचे बाजूने पुरुषांनी चढावे व स्त्रियांनी पुढचे बाजूने चढावे व उतरतांना सर्वांनी पुढचेच बाजूने उतरावे असा ट्रॅम कंपनीचा नियम आहे.) कोण गर्दी ही ! हे लोकही कचेऱ्यांतच निघाले.

याप्रमाणेच वेगवेगळ्या कामाकरितां मुंबईत लोक आले आहेत. त्यांचे मूळचे गांव कांहीं मुंबई नव्हे.


हे लोक कसे राहतात ? काय करतात ? यांची माहिती आपण पुढे करून घेऊं.

पाठ ४ था

लोकांची राहाणी वगैरे

मुंबईपल्या गांवांत बहुधा प्रत्येक कुटुंबाचे घर वेगवेगळे असते. घरासभोवती थोडी फार जागा व बाग असते. पण मुंबईत तसें आहे का ? या आपल्या चाळीं कितीतरी कुटुंबे राहतात ! बैठीचाळ असून जागा पुरत नाही म्हणून चार चार पांच पांच मजली उंच चाळी केल्या आहेत. प्रत्येक मजल्यावर खोल्या केल्या आहेत त्या लहानशा खोल्यांत कितीतरी माणसें राहतात. खोलीला १५।२० रु. भाडे पडते. इतके भाडे गरीब लोक कोटून देणार ? म्हणून गरीब लोकांच्या सोईसाठी सरकारने सिमेंटच्या चाळी बांधून ६।७ रुपये भाडे ठेविले आहे. अशा पुष्कळ चाळी मुंबईत आहेत. मग मुंबईत घरे नाहीतच कीं काय ? मुंबईत श्रीमंत लोक आहेत ते मोठमोठ्या छानदार घरांत राहतात. त्यांना बंगले असें म्हणतात. तुम्हीं वाळकेश्वर, महालक्ष्मीचा भाग पहातांना तिकडे तुम्हांला पुष्कळ बंगले दिसतील.

मुंबईत अशा रीतीने राहावे लागते. त्यामुळे त्यांना वेगवेगळ्या सोई कराव्या लागल्या आहेत. आपण चाळीत वरचे मजल्यावर राहातो. तेथे आपणांस पाणी मिळण्याची सोय कशी केली आहे



हे पहा, चाळीचे चित्र.

पहा. मुंबई वेटांत विहिरी नाहीत. थोड्याशा आहेत पण त्यांचे पाणी वाईट असते. त्या बंद केलेल्या आहेत. मुंबई वेटाबाहेर ठाणे जिल्ह्यांत तुळशी, तानसा आणि विहाड असे तीन तलाव आहेत.

त्यांचं पाणी मोठमोठ्या नळांनीं आपून मुंबईत सांठवून ठेविलें आहे. अशाप्रकारचा एक सांठा मलबार हिलवर मोठा तलाव बांधून केलेला आहे, तो चांगला बंद करून त्यावर माती वगैरे टाकून तेथे वाग केली आहे. त्या बागेत लोकांना बसण्यासाठी बांके वगैरे ठेविलेली आहेत. हिला हॅगिंग् गार्डन (सर फिरोज शहा मेथा गार्डन) म्हणतात. सकाळ संध्याकाळ तेथे कितीतरी लोक फिरावयास जातात. त्या तलावाला नळ लावून प्रत्येक चाळींत व प्रत्येक बंगल्यांत पाणी नळाने सोडलेले आहे.

खोलीच्या मोरीतील, नळावरील धुण्याचे वगैरे घाणेरडे पाणी, तसेच संडास व मुत्र्यांतील घाण पाणी एका मोठ्या लोखंडी नळाने लहानशा गटारांत सोडलेले असते ते लहानसे गटार मोठ्या गटाराला जोडलेले असते, हीं सर्व लहान मोठीं गटारे जमिनींत बांधून बंद केलेली असतात. अशा तऱ्हेने सर्व घाणेरडे पाणी मोठ्या गटारांत येऊन ते समुद्रांत सोडलेले असते.

शहरांत लोकवस्ती फार असल्यामुळे केरकचरा फार होतो. रस्ते झाडून स्वच्छ करण्याकरितां झाडूवाले ठेविलेले आहेत. हा सर्व कचरा शहराबाहेर नेऊन टाकण्याची व्यवस्था केलेली आहे. या व्यवस्थेने रोगराई वगैर होत नाही.

तुमचे गांवांत तुम्हांला दूध काढून मिळते ? बहुतेक लोक गुरे बाळगतात. पण मुंबईत गुरे वाटेल तेथे बाळगावयास परवानगी नाही. मग येथे दूध कसे मिळते ? मुंबईचे कांहीं भागांत तबेले आहेत. त्यांत बहुतेक भय्येलोक म्हशी बाळगतात. त्यांचे दूध काढून ते ठिकठिकाणी नेऊन घालतात. याशिवाय मुंबईचे बाहेर वसई, कल्याण वगैरे इतर गांवां लोक म्हशी बाळगून दूध मुंबईस आणतात. त्यांच्या राहाण्याच्या वसई या मुख्य गांवामुळे त्यांना ' वसईवाले ' असे नांव पडले आहे.

वसईवाले
 ६५५५

येथें भाजीपाला कसा मिळतो ? आपले चाळीचे आजू बाजूस भाजीपाला करण्यास तर जागा नाही. मग काय येथें भाजीपाला मिळतच नाही ? छे ! इतर गांवांपेक्षां येथें तर जास्तच भाजीपाला मिळतो. मुंबईवाहेरचे लोक दुधाप्रमाणें भाजीपाला तयार करून तो मुंबईस पाठवितात. मुंबईस खप पुष्कळ होतो व त्यांना चांगले पैसे मिळतात.

धान्य मुंबईत पिकतें का ? नाही. कां वरें ! मुंबईस तर जिकडे तिकडे घरेंच आहेत. येथें शेते पिकवावयास जागा आहे कोठें ? मग येथें धान्य कसे मिळतें ? आगगाड्या व गलबतें यांनीं इतर ठिकाणांहून पुष्कळ धान्य येथें येतें व तें आपणांस मिळतें.

कापड तर येथेंच गिरण्यांत होतें. शिवाय दुसऱ्या देशांतूनही कापड येथें येतें.

या शिवाय औषधें, खेळणीं वगैरे दुसऱ्या अनेक वस्तू येथें होतात आणि परदेशांतूनही येतात व त्या आपणांस मिळतात.



पाठ ५ वा



धंदे

म्हणिले पाठांत लोक गिरण्यांत जातात, कचेरींत जातात असें आपण पाहिलें पण तेथें ते कशाकरितां जातात ? पैसे मिळविण्याकरितां. पैसे मिळविण्याकरितां रोज जें काम करावें लागतें त्यास ' धंदा ' असें म्हणतात. कांहीं लोक नोकरीचा धंदा करतात व पैसे मिळवितात. पण पैसे कशाकरितां ? पोटाला अन्न मिळावें म्हणून. कांहीं लोक धान्याचीं दुकानें घालतात त्यास ' दाणेवाला ' म्हणतात. दाणेवाले मोठ्या प्रमाणावर दाणेबाजारांत धान्य खरेदी करून किरकोळीनें विकतात व पैसे मिळवितात.

झाणेवाल्याजवळ धान्य असून ते पैसे कां मिळवितात ? त्यांना कापड वगैरे दुसऱ्या वस्तू पाहिजेत म्हणून. ठिकठिकाणीं कापडाचीं दुकानें आहेत त्यांत कापड मिळते. कापडाचे व्यापारी निरनिराळ्या तऱ्हेचें कापड मुळजीजेठा, मंगळदास, लखमीदास तेरसी, गोकुळदास मुरारजी या मार्केटांतून खरेदी करतात व फायदा घेऊन विकतात. अशा तऱ्हेनें निरनिराळे धंदे करून पैसे मिळविणारे लोक मुंबई शहरांत आहेत ते कोणते हें पाहूं.

मुंबईत कापसाच्या गिरण्या पुष्कळ आहेत हें मागें सांगितलें आहेच. कापसाची गिरणी काढावयाची म्हणजे कापूस पाहिजेच. मुंबईत तर कापूस पिकत नाही. गिरणी काढण्यास आणखी कोणत्या गोष्टींची जरूरी असते. दगडी कोळसा अगर वीज, पैसा, पाणी व दळणवळणाचीं साधनें. या सर्व गोष्टी मुंबईस अनुकूल आहेत कारण मुंबईत कापूस जरी पिकत नाही तरी रेल्वेनें व आगबोटीनें खानदेश, गुजराथ वगैरे भागांत पिकणारा कापूस येथें आणतां येतो. तसेंच मुंबई बंदरांत विलायतच्या बोटी लागत असल्यामुळे येथें दगडी कोळसा स्वस्त मिळतो, येथें मोठेमोठे श्रीमंत धाडसी व्यापारी आहेत, पाण्याची सोय फार उत्तम आहे. गिरण्यांतून तयार होणारा माल दुसरीकडे पाठविण्यास रेल्वे, आगबोटी, गलबतें यांची सोय आहे.

कांहीं लोक सोन्याचांदीचा व्यापार करितात. मोठ्या प्रमाणावर सोने, चांदी, हिरे, मोती, माणकें वगैरे घेणें असेल तर मोतीबाजारांत गेलें पाहिजे. मोतीबाजार मुंबादेवीजवळ आहे.

तांब्या पितळेचीं भांडीं करणारे लोकांस ' तांबट ' किंवा ' कासार ' म्हणतात. या भांड्यांचीं दुकानें शहरांत बहुतेक ठिकाणीं आहेत परंतु मोठीं दुकानें भुलेश्वराजवळ आहेत त्यास ' तांबाकांटा ' म्हणतात.

कोळी कोणाला म्हणतात ? त्यांचा धंदा कोणता ? मासे कोठे राहातात ? समुद्रकांठीं मासे मारण्याचा धंदा चालतो म्हणून कोळी लोक चौपाटी, कुलाबा, माहीम, वरळी येथे आहेत.

भात भाजी यांना चव येण्याकरितां कोणता पदार्थ अवश्य आहे ? मीठ. मीठ कसे तयार करितात ? वडाळा येथे मिठागरे आहेत तेथे मीठ पिकवितात.

चामड्याचे कारखाने धारावी येथे आहेत. तेथे चामड्याच्या वस्तू करणारे लोक आहेत.

भाजीपाल्याचा धंदा करणारे लोक पुष्कळ आहेत. भाजीपाल्याचीं मार्केटे ठिकठिकाणीं आहेत. त्यांपैकीं भायखळा, क्राफर्ड मार्केट, भुलेश्वर, नळवाजार हीं मोठीं आहेत.

याशिवाय फेरीवाले, कल्हईवाले, सुतार, गंवडी वगैरे निरनिराळ्या धंद्यांचे लोक आपापले धंदे करून पैसे मिळवितात.



पाठ ६ वा



दळणवळणाचीं साधनें

ज्या ज्या वेळीं तुम्हीं कांहीं कामाकरितां अगर कोणास भेटण्याकरितां किंवा शालेंत जाण्याकरितां घराबाहेर पडतां तेव्हां कसे जातां ? मुंबईतील रस्ते व खेडेगांवांतील रस्ते यांत काय फरक दिसतो ? मुंबईचे रस्ते असे मोठे करण्याचे कारण काय असावे वरें ? मुंबईत लोकवस्ती फार आहे, गाडीघोड्यांची गर्दीही फार असल्यामुळे रस्ते चांगले रुंद व सपाट केलेले आहेत.

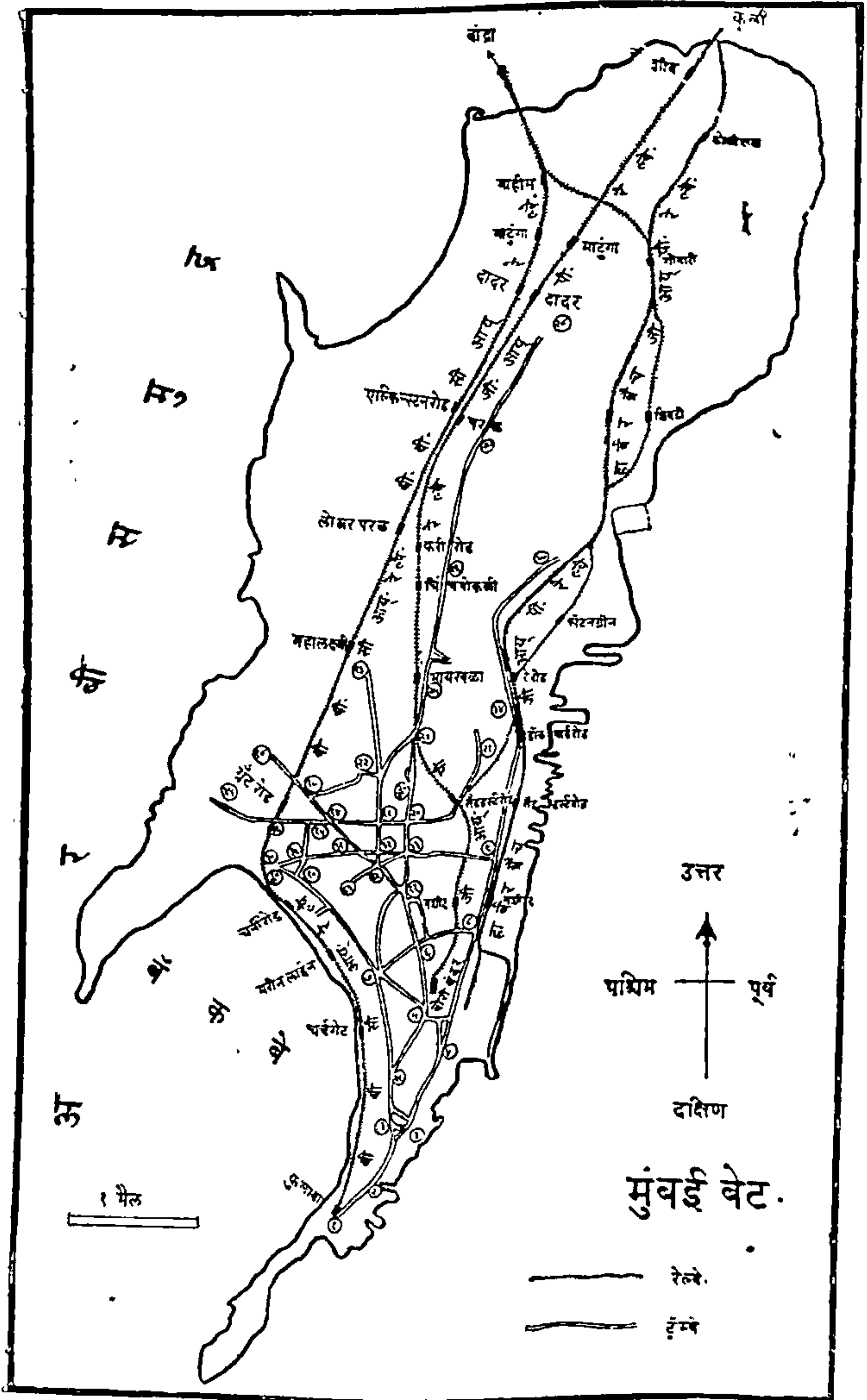
पूर्वीचे साधे रस्ते वांकडे तिकडे होते परंतु हल्लीं शहरांत शुद्ध ह्या नीट खेळावी म्हणून रस्ते पूर्व पश्चिम सरळ करित आहेत.

असे रस्ते असल्यामुळे समुद्रावरून जी हवा वाहात येते ती फक्त समुद्राजवळच्याच भागांस न मिळतां सर्व भागांस मिळते. तसेंच रस्त्यावर फार धुरळा होऊं नये म्हणून खडीचे व डामराचे रस्ते केलेले आहेत. रस्त्यावर फार धूळ होते ती उडूं नये म्हणून पाणी शिंपण्याची व्यवस्था केलेली आहे. या सर्व रस्त्यांवर पूर्वी राकेलचे दिवे होते, परंतु त्या योगानें हवा बिघडत असल्यामुळे हल्लीं त्या ऐवजीं ग्यासचे व विजेचे दिवे केले आहेत. तसेंच रस्त्यांस शोभा येण्यास व जाणाऱ्या येणाऱ्यांस सावली मिळावी म्हणून झाडे लाविलीं आहेत.

आतां आपण एखाद्या मोठ्या नाक्यावर उभे राहूं. कांहीं लोक पायानें जातांना दिसतील, कांहीं लोक व्हिक्टोरियांत (घोड्याची गाडी) बसून जातांना दिसतील. कांहीं मोटारींतून जातांना आढळतील. कांहीं ट्रॅममधून, कांहीं मोटारबस मधून व कांहीं सायकलवर बसून जातांना दिसतील. मोटारीकडे जरा बारकाईनें पाहा. कांहीं मोटारी खासगी असतात व कांहीं भाड्याच्या असतात. भाड्याच्या मोटारींना ' टॅक्सी ' म्हणतात. टॅक्सींना एक प्रकारचें यंत्र असतें त्यावरून भाड्याचे पैसे समजतात. त्या यंत्राला ' मीटर ' म्हणतात.

मुंबईत कोठें जावयाचें असेल तर कोणतीं साधनें आहेत ? पण मुंबईच्या बाहेर अगदीं थोडक्या पैशांत जाणें असेल तर कसें जावें ? मुंबईतून कांहीं आगगाडीचे रस्ते निघाले आहेत, ते कोणते तें पाहूं.

(१) बॉम्बे बडोदा अँड सेंट्रल इंडिया रेल्वे (बी. बी. अँड सी. आय.) चर्चगेटपासून निघते. ह्या रेल्वेच्या दिल्लीकडे जाणाऱ्या गाड्या ' बॉम्बे सेंट्रल ' मधून सुटतात. शहरांत व शहराच्या जवळच्याच भागांत जाणाऱ्या कांहीं गाड्या आहेत त्यांस



मुंबई बेट.

— रेल्वे.
 — जिल्हे

‘लोकल’ गाड्या म्हणतात. ह्या लोकल गाड्या ‘चर्चगेट’ स्टेशनापासून निघतात. चर्चगेटमध्ये आपण आगगाडींत बसलों तर मरीनलाइन्स, चर्निरोड, ग्रॅटरोड, वॉम्बे सेंट्रल, महालक्ष्मी, लोअर परळ, एल्फिन्स्टन रोड, दादर, माडुंगा, माहीम हीं मुंबईतील स्टेशनें लागतील. माहीम स्टेशनावरून ही रेल्वे पुढें ठाणें जिल्ह्यांत गेली आहे. या रेल्वेचा परळ येथें एन्जिनें व आगगाडीचे डबे दुरुस्त करण्याचा मोठा कारखाना आहे.

जर आपणाला पुण्यास जावयाचें असेल तर कोणत्या स्टेशनावर गेलें पाहिजे ? बोरीबंदर स्टेशनावर. त्यालाच व्हिक्टोरिया टर्मिनस म्हणतात. येथून ग्रेट इंडियन पेनिन्सुला रेल्वे (जी. आय. पी.) निघते. तिच्याही लोकल गाड्या आहेत. लांबच्या गाड्या व लोकल गाड्या बोरीबंदरपासून सुटतात. आपण एकाद्या लोकल गाडींत बसून गेलों तर मशीद, सॅन्डहर्स्ट-रोड, भायखळा, चिंचपुकळी, करीरोड, परळ, दादर, माडुंगा व शींव हीं स्टेशनें लागतील.

जी. आय. पी. रेल्वेच्या गाड्या दुरुस्त करण्याचा कारखाना माडुंगा येथें आहे. व एन्जिनें नीट करण्याचा कारखाना—परळ येथें आहे.

हारवर ब्रॅन्च—ही बोरीबंदर पासून निघून मशीद, सॅन्डहर्स्ट-रोड स्टेशन जवळ आल्यावर एका मोठ्या पुलावर चढते व तेथून डॉकयार्डरोड, रे रोड, कॉटनग्रीन, शिवडी, गोवारी, माहीम [बी. बी. रेल्वे] स्टेशनावरून वांद्र्यापर्यंत गेली आहे. गोवारी पासून तिचा एक फांटा कोळीवाडा स्टेशनवरून कुर्ला स्टेशन जवळ जी. आय. पी. रेल्वेच्या मुख्य रस्त्यास मिळतो.

मुंबईतून दुसऱ्या लांबच्या गांवीं जाण्यास जसा आगगाडीचा अगर मोटारींचा उपयोग होतो त्याप्रमाणेंच आगबोटींचा बराच उपयोग होतो. विलायतच्या बोटी बेलार्डपिअर व अलेक्झांड्रा

डॉकमधून सुटतात. कराची किंवा कारवारकडे जाणाऱ्या बोटी प्रिन्सेसडॉकवरून सुटतात. कोंकण, गोंवे या भागाकडे जाणाऱ्या बोटी अलेक्झांड्रा डॉकच्या बाहेरील धक्यावरून सुटतात.

ट्रॅमची माहिती:—(१) सासूनडॉकपासून ० नंबरची ट्रॅम निघून ती ग्रॅन्टस् बिल्डिंग, कुलाबा ट्रॅम आफिस यावरून म्युझियमपर्यंत जाते.

(२) म्युझियम वेस्ट पासून १ नंबरची ट्रॅम निघून सेक्रेटरी-एट, हॉर्नबीरोड, म्युनिसिपल ऑफिस, धोबीतलाव यांवरून येऊन काळवादेवी, पायधुणी, भेंडीबाजार, भायखळा, लालवाडी व परळ यांवरून दादर पर्यंत जाते.

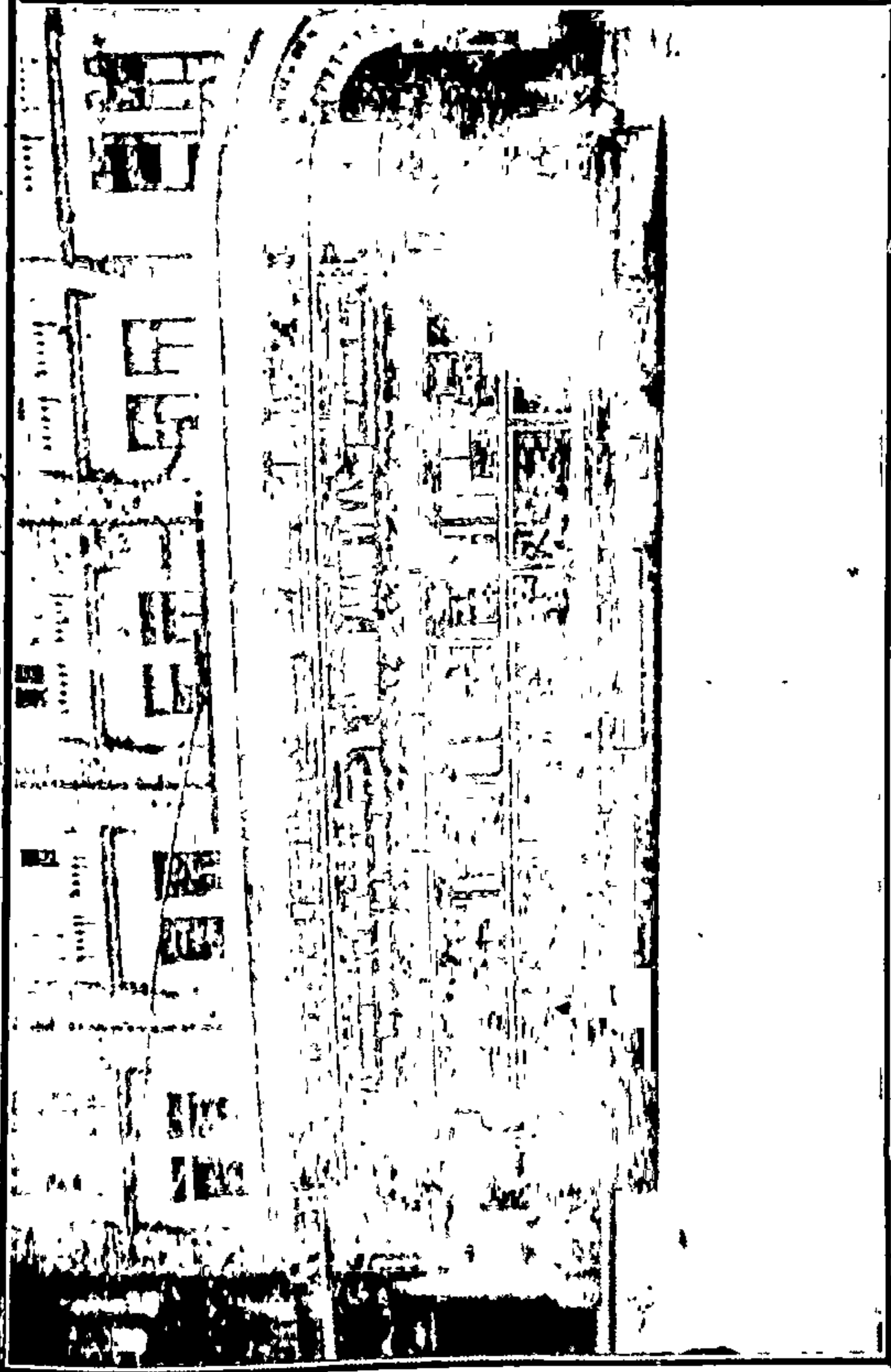
(३) जनरलपोस्ट ऑफिस पासून ५ नंबरची ट्रॅम निघून हॉर्नबी रोड, पलटण रोड, महमद अल्लीरोड (सिडनहॅमरोड) जकरिया मशिद, भेंडीबाजार, जे. जे. हॉस्पिटल, भायखळ्याचा पूल, राणीचा बाग, लालबाग यांवरून परळ पर्यंत जाते.

(४) म्युझियम ईस्ट पासून १३ नंबरची ट्रॅम निघून टाऊन हॉल, मिंट रोड, जनरल पोस्ट ऑफिस, बोरीबंदर, क्राफर्ड मार्केट अबदुल रहिमान स्ट्रीट, बापू खोटे स्ट्रीट, नळबाजार, गोलपिठा, फाकलंड रोड, ग्रॅन्टरोड कॉर्नर व फोरास रोड जंक्शन यांवरून ताडदेव पर्यंत जाते.

(५) म्युझियम ईस्ट पासून १६ नंबरची ट्रॅम निघून मिंट-रोड, जनरल पोस्ट ऑफिस, बोरीबंदर, क्राफर्ड मार्केट, अबदुल रहिमानस्ट्रीट, पायधुणी, नळबाजार, गोलपिठा, ग्रॅन्टरोड कॉर्नर, चर्नीरोड जंक्शन व ग्रॅन्टरोडचा पूल यावरून गवाळिया तलावापर्यंत जाते.

(६) म्युझियम वेस्ट पासून ६ नंबरची ट्रॅम निघून सेक्रेटरीएट, बोरीबंदर, म्युनिसिपल ऑफिस, धोबीतलाव, पालवा रोड, ठाकुरद्वार, गिरगांव पोर्तुगीज चर्चवरून, प्रार्थना समाज, चर्नीरोड

फोरास रोड, व क्लेअर रोड, यानें दादरकडे जाणाऱ्या फाट्याला भायखळ्याच्या पुलाजवळ उभ्या पारशापाशीं मिळते, व ती पुढें दादर पर्यंत जाते.



ट्रमवेचें चित्र.

(७) गवालियातलावापासून १० नंबरची ट्रॅम निघून ती ग्रॅटरोड पुलावरून चर्निरोड जंक्शन, ग्रॅटरोड कॉर्नर, दोनटांकी व जे. जे. हॉस्पिटल यांवरून माजगांव पर्यंत जाते.

(१८) बेलार्डपिअर पासून १९ नंबरची ट्रॅम निघून ती फ्रियर रोड, क्यॉरनाक बंदर, वाडी बंदर, डोंगरी बाजार, भेंडी बाजार, राऊंड टेंपल, गोलपिठा, प्रार्थना समाज यांवरून सॅन्डहर्स्ट ब्रीज पर्यंत जाते.

(९) सॅन्डहर्स्ट ब्रीज पासून २१ नंबरची ट्रॅम निघून ती प्रार्थना समाज, गोलपिठा, राऊंड टेंपल, भेंडी बाजार, डोंगरी बाजार, वाडी बंदर व रे रोड यांवरून टांक बंदर पर्यंत जाते.

(१०) धोबीतलावापासून २० नंबरची ट्रॅम निघून ती क्यॉरनाक रोड, क्रॉफर्डमार्केट, क्यॉरनाक बंदर, प्रिन्सेस डॉक यांवरून वाडी बंदरापर्यंत जाते.


(११) फ्लोरा फाउंटन् पासून ८ नंबरची ट्रॅम निघून ती एस्प्लनेड रोड, धोबीतलाव, पालवा रोड, गिरगांव पोर्तुगीज चर्च यांवरून आपेरा-हाऊस पर्यंत जाते.

(१२) सी. पी. टँक पासून १२ नंबरची ट्रॅम निघून ती नळबाजार, राऊंड टेंपल, दोन टांकीवरून रिपनरोडने सात रस्त्यांपर्यंत जाते.

तिकिटांबद्दल साधारण माहिती:—सासुन डॉक पासून लाल-वागेच्या पलीकडे कोणत्याहि ट्रॅमने गेल्यास १॥ आणा तिकीट पडतें. दादर अगर परळ पासून गिरगांव पोर्तुगीज चर्चच्या पुढें येणारास आणि दादर अगर परळ पासून पायधुणीच्या पुढें येणारास व दादर अगर परळ पासून जकेरिया मशिदीचे पुढें येणारास १॥ आणा तिकीट पडतें. ग्रँटरोड पुलापासून गवाळिया तलावापर्यंत जाणारास ॥ आणा तिकीट पडतें, व गवाळिया तलावापासून विहकटोरिया गार्डनचे पुढें जाणारास, गवाळिया तलावापासून बोरीबंदरचे पुढें जाणारास आणि गवाळिया तलावापासून कॉरनाक बंदरचे पुढें बेलार्डपिअरकडे जाणारास १॥ आणा तिकीट पडतें व इतर ठिकाणीं कोठेही गेल्यास १ आणा तिकीट पडतें.

वाम्बे इलेक्ट्रिक ट्रामवे कंपनीची आमूनीवस. (मोटारबस)

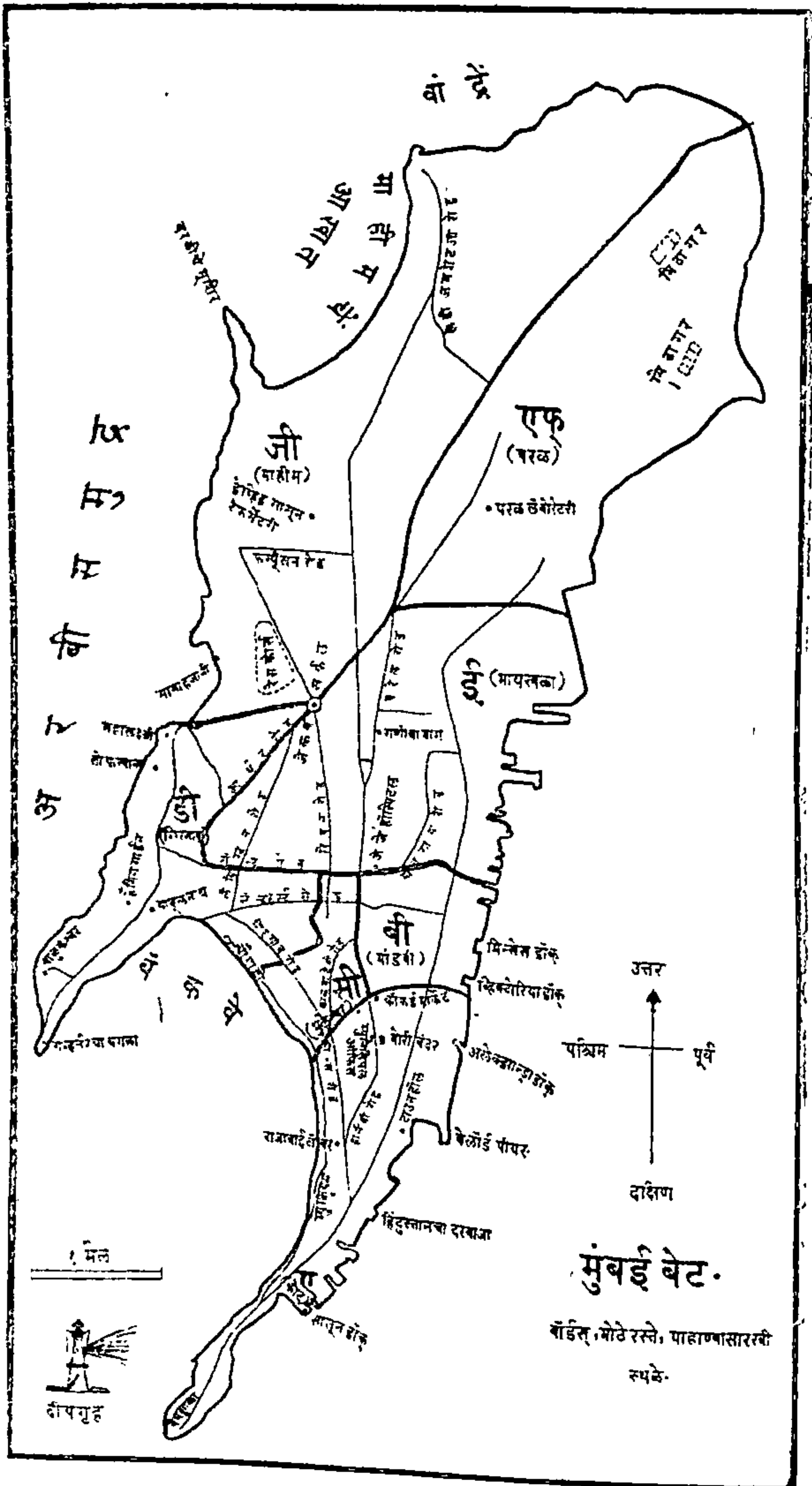
१ अफगाणचर्च पासून ए (A) खूण असलेली मोटारबस निघून कुलाबा स्टेशन, वूडहाउसब्रीज, म्युझियम, फ्लोराफाउंटन आणि बोरीबंदर यांवरून क्राफर्डमार्केट पर्यंत जाते.



हे पहा, मोटारबसचें चित्र

२ बेलार्डपियर पासून बी (B) खूण असलेली मोटारबस निघून टाउनहॉल, फ्लोराफाउंटन, चर्चगेट स्टेशन, क्रीन्सरोड, सँडहस्टब्रीज, ह्यूजरोड, गांवदेवी, गवालिया तलाव यांवरून वॉर्डनरोड पर्यंत जाते.

३ सासून डॉक (जुने कुलाबा रेल्वे स्टेशन) पासून सी (C) खूण असलेली मोटारबस निघून वुडहाऊसब्रीज, मेयोरोड, सेक्रेटरीएटच्या मागच्या रस्त्याने चर्चगेट रेल्वे स्टेशनपर्यंत जाते.



४ म्युझियम पासून डी (D) खूण असलेली मोटारबस निघून शेअर बझार, इंपिरिअल बँक, टाऊनहॉल, फोर्ट मार्केट, न्यू कस्टम ऑफिस, जनरल पोस्ट ऑफिस, बोरीबंदर, क्राफर्ड मार्केटवरून प्रिन्सेसस्ट्रीटनें पालवारोड, ठाकुरद्वार, गिरगांव, ऑपेरा हाऊस, लॅमिंग्टनरोड, जेकब्स सर्कल, आर्थररोड यांवरून लालबाग पर्यंत जाते.

५ पायधुणी पासून ई (E) खूण असलेली मोटारबस निघून भेंडीबझार, राजुंड टेंपल, गोलपिठा, प्रार्थना समाज, सँडहर्स्ट-रोड, सँडहर्स्टब्रीज, चौपाटी बँडस्टँड वरून वालकेश्वररोडनें गव्हर्नमेंट हाऊस वरून मलबारहिल पर्यंत जाते.

६ क्राफर्ड मार्केट पासून एच् (H) खूण असलेली मोटारबस निघून प्रिन्सेसस्ट्रीट, पालवारोड, ठाकुरद्वाररोडनें कुंभारतुकडीच्या नाक्यावरून, कावसजी पटेल तलाव, गिरगांव बँकरोड, प्रार्थना समाज, सँडहर्स्ट रोड, सँडहर्स्ट ब्रीज, चौपाटी बँडस्टँड-वरून वालकेश्वररोडनें गव्हर्नमेंट हाऊस वरून मलबार हिल-पर्यंत जाते.

तिकिटांवद्दल माहिती:—मोटारबसला ट्रॅमगाडीप्रमाणें बदलीचें तिकिट मिळत नाहीं. मोटारबसचीं तिकिटें अंतराचे मानानें १ ते ४ आण्यांपर्यंत आहेत.

विजेचे पाळणे [लिफ्टस] मुंबईत उंच उंच इमारती असल्यामुळें जिने चढून वर जाणें फार त्रासाचें होतें व कामानिमित्त वारंवार खालीं वर यावें जावें लागतें या कारितां विजेच्या पाळण्याची सोय केलेली असते.



पाठ ७ वा

पाहण्यासारखीं स्थळे


खेडेगांवांतील पुष्कळ लोकांना एकदां तरी मुंबई पहावी असें वाटत असतें. याचें कारण काय ? मुंबईत पहाण्यासारखें काय आहे असें त्यांस विचारलें तर ते सांगतात, “ आम्हांला माहित नाही, पण पहाण्यासारखें पुष्कळ आहे. ” त्यांचें म्हणणें कांहीं चुकीचें नाही. मुख्य गोष्ट ही कीं, इतके मोठे रस्ते, इतक्या मोठमोठ्या इमारती, इतकी रस्त्यांमध्ये लोकांची गर्दी खेडेगांवीं अगर आसपासच्या गांवीं पहावयास सांपडणार नाही. यात्रेंत ज्याप्रमाणें दुतर्फी दुकानें असतात त्याप्रमाणें मुंबईतील दुकानें पाहून कोणासही गंमतच वाटेल. शिवाय मुंबईत अशीं कांहीं ठिकाणें आहेत कीं तीं पाहिल्यावर खरोखरच कोणालाही आश्चर्य व आनंद वाटेल. आतां अशीं ठिकाणें कोणतीं व तेथें काय काय पाहण्यासारखें आहे तें पाहूं.

[१] वेधशाळा:—कुलाव्याचे टोंकास आहे. येथें ताऱ्यांच्या गति, घड्याळांची बरोबर वेळ, पर्जन्यमान, भूकंप, वादळ केव्हां होणार वगैरेबद्दल माहिती समजते.

[२] ताजमहाल हॉटेल:—ही मोठी इमारत असून तेथें संस्थानिक युरोपियन वगैरे बडे लोक यांची जेवणाची व राहाण्याची सोय होते.

[३] टांकसाळ:—हा नाणीं पाडण्याचा कारखाना आहे. येथें धातूंचा रस करून नाणीं पाडतात. टांकसाळ पहावयास जाणाऱ्याला अगोदर तेथील अधिकाऱ्यांची परवानगी मिळवावी लागते.

[४] म्युझियम:—इमारत फार मोठी असून तीमध्ये मेलले पशुपक्षी, तसेच जुनीं हत्यारें, दगडी व धातूंच्या मूर्ति, जुनीं नाणीं, शिलालेख, शिल्पकाम व ऐतिहासिक गोष्टींचे नमुने आहेत.



म्युझियम

मुंबई संग्रहालय


स्थळ

ध.प.प. १३७

३०-१२-८३

[५] बोरीबंदर स्टेशन:—हे भव्य स्टेशन आहे. येथून जी.आय्.पी. रेल्वे निघते. येथें लोकांची ये जा फार असते. येथील गाड्यांची गर्दी, माणसांची गर्दी, आगगाड्या उभ्या राहण्याचीं ठिकाणें पाहून नवीन मनुष्य अगदीं गांगरून जातो. येथें १३ प्लॅटफॉर्म आहेत.

[६] राजाबाई टॉवर:—ही मुंबईमध्ये सर्वांत उंच इमारत आहे. वर गेलें असतां मुंबईचा देखावा एकदम पहावयास मिळतो.



राजाबाई टॉवर

[७] प्रिन्सेसडॉक:—ही सर्व गोद्यांत मोठी असून बोटी आंत येण्यासाठीं वाटेल तेव्हां काढतां व घालतां येणारा लांकडी पूल आहे. या गोदींत यान्या पाहाण्यासारख्या आहेत. येथें

ड्रायडॉक [सुकी गोदी] आहे. तीत बोटींस रंग देणें व दुरुस्त करणें हीं कामें होतात.

[८] जे. जे. हॉस्पिटल:—याला बाटलीवाल्याचें इस्पितळ असेंही नांव आहे. या ठिकाणीं ४००।५०० रोग्यांची सोय मोफत केली जाते. तसेंच येथें मनुष्याच्या शरिराच्या आंतील सर्व भाग पहावयास सांपडतात.

[९] राणीचा बाग:—येथें निरनिराळ्या जातींचीं झाडे व जिवंत पशु-पक्षी ठेविलेले आहेत. शिवाय मोठा वस्तुसंग्रह आहे. त्यामध्ये ' म्युझियम ' प्रमाणें सर्व नमुने पहावयास मिळतात. त्यास ' आल्वर्ट-म्युझियम ' म्हणतात.

[१०] परळलॅबोरेटरी:—येथें प्लेगप्रतिबंधक लस तयार करितात. शिवाय, सर्पदंशावर व पिसाळलेला कुत्रा चावला तर त्यावर खात्रीलायक उपाय मोफत करितात.






पाठ ८ वा

नकाशा

मुलांनो, आज आपणांला आपले वर्गाच्या खोलीचा नकाशा काढावयाचा आहे. तुम्हीं एकाद्या शहराचें चित्र पाहिलें आहे काय ? त्यामध्ये झाडे, घरे, गुरे, माणसें, व रस्ते यांचीं चित्रे काढलेलीं असतात. आपल्या ह्या वर्गाच्या नकाशांत अशीं निरनिराळीं चित्रे काढावयाचीं नाहींत तर वर्गांत ज्या वस्तु आहेत, त्यांजवडल कांहीं तरी खुणा करावयाच्या आहेत.

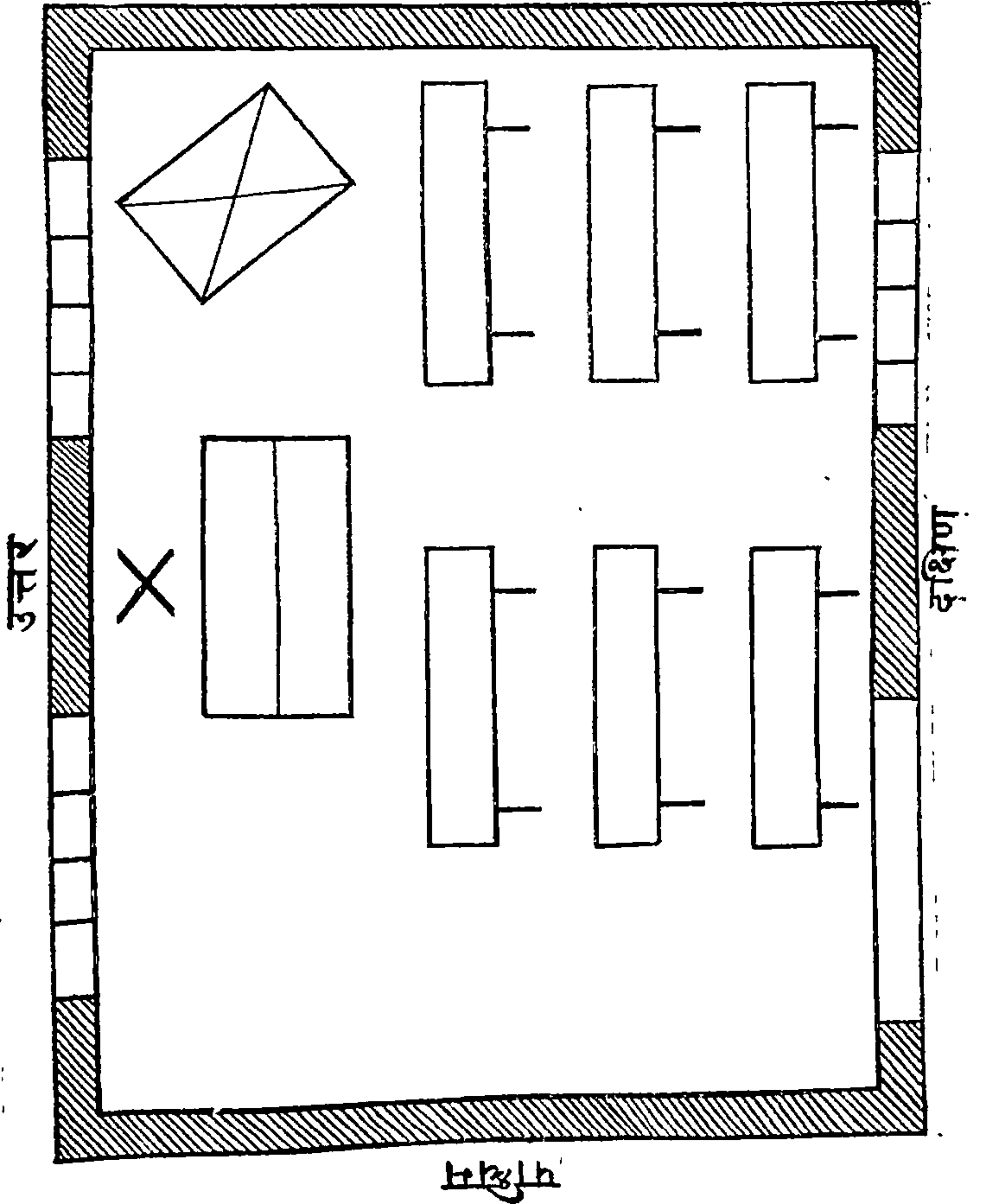
आपल्या वर्गाची लांबी किती आहे ती मोजा पाहूं. लांबी कशानें मोजाल ? फूट पट्टीनें. आणखी कशानें मोजतां येईल ? हातानें,

चर्गाची लांबी २४ फूट भरली त्याप्रमाणे रुंदी १८ फूट भरली, आतां एका कागदावर २४ फूट रेषा काढा. या लहानशा कागदावर एवढी मोठी रेषा काढतां येणार नाहीं. याकरितां आपण असें ठरवूं कीं, ६ फूट लांबीबद्दल १ इंच रेषा काढावयाची. याप्रमाणे २४ फूट लांबीबद्दल ४ इंच व १८ फुटांबद्दल ३ इंच रेषा काढावयाची यालाच प्रमाण म्हणतात. इंग्रजींत प्रमाणाला 'स्केल' म्हणतात. आतां आपण प्रथम नकाशाच्या दिशा ठरवूं. कागद नीट धरा. वरचे बाजूस उत्तर नांव द्या. खालचे बाजूस दक्षिण नांव द्या, तसेंच उजवे हाताकडील बाजूस पूर्व आणि डावे हाताकडील बाजूस पश्चिम अशीं नांवे लिहा.

आतां आपले वर्गाचा दरवाजा कोणत्या दिशेस आहे? दक्षिणेस. नकाशा अशा तऱ्हेनें काढावयाचा असतो कीं, त्याची वरची बाजू उत्तर असावयाचीच. प्रथम आपण उत्तरेस जी भिंत आहे. तिच्याबद्दल रेषा काढूं. २४ फुटांबद्दल किती लांबीची रेषा काढावयाची? ४ इंच. मग आपल्या कागदावर वरच्या बाजूस ४ इंच रेषा आडवी काढा. या रेषेच्या दोन्ही टोंकांपासून दक्षिणेकडे प्रत्येकीं ३ इंच रेषा उभी काढा. मग दक्षिण बाजूची रेषा काढा. आतां दरवाजा मधोमध आहे कीं जरा बाजूला आहे? जरा पश्चिमेकडे आहे. म्हणून दक्षिण बाजूच्या रेषेवर  असा चौकोन काढा. हा दरवाजा होय. आतां खिडक्या कोठें कोठें आहेत तें पाहूं. उत्तरेस २ खिडक्या आहेत त्या  अशी खूण करून दाखवा. दक्षिणेला खिडकी आहे ती सुद्धां त्याच खुणेनें दाखवा. आतां मास्तरांची बसावयाची खुर्ची उत्तरेस ज्या दोन खिडक्या आहेत त्यांचे मध्यें आहे तेथें × अशी खूण करा. त्या खुर्ची समोर टेबल आहे तें  अशा खुणेनें दाखवा

(२९)

पूर्व



वर्गाच्या खोलीचा नकाशा

पुढें मुलें वसण्याची बाकें आहेत तीं $\frac{1}{11}$ अशा खुणेनें दाखवा. फळा कोणत्या दिशेला आहे ? ईशान्येस. तेथें $\frac{1}{2}$ अशी खूण करा.

हा आपल्या वर्गाचा नकाशा झाला अशा रीतीनें आपले शाळेचा नकाशा कसा काढावयाचा तें पुढले वेळीं पाहूं.



पाठ ९ वा

मुंबईची व्यवस्था

मुंबईत लोकवस्ती फार आहे. श्रीमंत लोकही पुष्कळ आहेत.

कारखाने फारच आहेत. वंगले व चाळी अतिशय आहेत.

एकंदरीत मुंबईत सर्वच गोष्टी मोठ्या प्रमाणावर आहेत. अशा या अफाट शहराच्या बंदोबस्ताचें व व्यवस्थेचें काम कसें होत असेल ! हें काम कसें होतें तें आपण पाहूं.

मुंबईचे रस्ते माणसांनीं फुलून गेलेले असतात; त्यांतच मोटारी, ट्रॅम, व्हिक्टोरिया (घोड्यांच्या गाड्या) सायकली, खटारे व हातगाड्या चालू असतात. अपघात न होईल अशा तऱ्हेनें हीं सर्व वाहनें चालविण्याच्या बाबतींत त्यांच्यावर लक्ष ठेवण्याकरितां नाक्या नाक्यावर पोलिस उभा असतो. त्याच्या हुकूमप्रमाणें गाड्या चालविणारांस वागावें लागतें. अशा मोठ्या शहरांत गाड्या हांकण्याचे नियम ठरविलेले आहेत. त्यांपैकीं एक नियम म्हणजे “ गाड्या हांकणारांनीं गाड्या डावे बाजूनें हाकाव्या. ” गाडी वळविणें असेल तर हातानें खूण करून दाखविली पाहिजे. अशा रीतीनें रस्त्यांतील रहदारी सुरळीत चालते.

पोलिसांचें दुसरें काम म्हणजे कोठें मारामारी अगर दरवडा पडला तर गुन्हेगारांस पकडून कोर्टांत उभें करणें. पोलिसांवर

जो अधिकारी असतो, त्यास पोलिस इन्स्पेक्टर म्हणतात व सर्व पोलिस इन्स्पेक्टरांवर मुख्य अधिकारी असतो त्यास पोलिस-कमिशनर म्हणतात. मारामारी, चोरी यांच्या फिर्यादी पोलिसकोर्टात चालतात. एस्पुनेड, गिरगांव, माजगांव, व दादर येथे पोलिस कोर्टे आहेत. आणखी तक्रारी अगर भांडणे कशावरून होतात ? देण्याघेण्यावरून अगर जमिनीच्या हद्दीवरून, अशा प्रकारच्या फिर्यादी 'स्मॉल-कॉज' कोर्टात चालतात या सर्वांवरील मुख्य कोर्टास 'हाय कोर्ट' म्हणतात.

शिक्षण:—शहरांतील सर्व जातीच्या लोकांच्या मुलांमुलींना प्राथमिक शिक्षण देण्याची व्यवस्था 'म्युनिसिपालिटी' करते. या कारितां मराठी, गुजराथी, उर्दू, तेलगू व तामीळ मुलांमुलींच्या शाळा आहेत. म्युनिसिपालिटीत लोकांनी निवडलेले व सरकारने निवडलेले १०८ लोक असतात. त्यांपैकीच १२ व कार्पोरेटरनीं निवडलेले ४ मिळून १६ सभासदांकडे प्राथमिक शिक्षणाची व्यवस्था सोंपविलेली आहे. तिला 'स्कूलस कमिटी' म्हणतात. सर्व शाळांची व्यवस्था राखण्याकरितां 'सेक्रेटरी' या नांवाचे एक अधिकारी नेमिलेले आहेत. शाळेंतील मुलांमुलींची परीक्षा घेण्याकरितां व वरचेवर पहाणी करण्याकरितां 'सुपरिंटेंडेंट' 'लेडी सुपरिंटेंडेंट' व 'सुपरवायझर' या नांवाचे अधिकारी आहेत. मुंबईच्या 'एफ' व 'जी' वार्डांत मोफत व सक्तीचे शिक्षण सुरू केले आहे. म्युनिसिपल शाळांतून (मराठी, गुजराथी, उर्दू व तामीळ) ६१ हजारांवर मुले व मुली शिक्षण घेत आहेत. मराठी मुलांमुलींच्या शाळा १४८ आहेत. गुजराथी मुलांमुलींच्या ७२, उर्दू मुलांमुलींच्या ८४ व तामीळ ५ मिळून ३०९ शाळा आहेत. इंग्रजी शिक्षण देणारीं 'हायस्कूलें' मुंबईत पुष्कळ आहेत त्यांत 'एलिफन्स्टन हायस्कूल' सरकारी

आहे. तसेंच उच्च दर्जाचें शिक्षण देणारीं ' कॉलेजे ' ही आहेत. शिवाय मेडिकल कॉलेज, व्हेटरनरी कॉलेज, टेक्निकलस्कूल येथेंही त्या त्या प्रकारचें शिक्षण दिलें जातें.

आरोग्यः—शहरांत लोकांचें आरोग्य नीट रहावें म्हणून म्युनिसिपालिटी फार खटपट करिते. म्युनिसिपालिटीनें गोरगरिवांस आजारीपणांत मोफत औषध मिळावें म्हणून दवाखाने घातले आहेत व कांहीं श्रीमंत लोकांनीं ' हास्पिटलें ' बांधिलीं आहेत. जे. जे. हास्पिटल (बाटलीवाला), वाडिया हास्पिटल, किंग् एडवर्ड मेमोरियल हॉस्पिटल, गोकुळदास तेजपाळ हॉस्पिटल हीं मुख्य होत. या हॉस्पिटलांचा व म्युनिसिपल दवाखान्यांचा लोकांना फार उपयोग होतो.

देवी काढणें:—देवी काढण्याचें मुख्य ठिकाण ' परळ: पोडवावडी ' येथें असून तेथें रोज (रविवार खेरीज) ११ ते ५ पर्यंत मोफत देवी काढल्या जातात. शिवाय निरनिराळ्या वारीं निरनिराळ्या ठिकाणीं मोफत देवी टांचण्याची व्यवस्था म्युनिसिपालिटीनें केली आहे.

प्लेगच्या दिवसांत प्लेग प्रतिबंधक औषधें टांचण्याचें काम केलें जातें, सांथीचे रोगी भायखळ्या जवळील ' मराठा हॉस्पिटल ' मध्ये ठेवून औषधोपचार करितात.

पूर्वीं मुंबईत मलेरिया नेहमीं असे; परंतु रस्ते, गटारें घरें हीं सुधारून व शहरांतील लहान मोठीं डबकीं बुजवून डांसांची उत्पत्तिस्थानें नाहीशीं केल्यामुळें मलेरिया बहुतेक नाहीसा झाला आहे.

रस्ते सुधारणें, घाण पाण्याचा निकाल करणें, स्वच्छ पाण्याचा भरपूर पुरवठा करणें, या बाबतींत म्युनिसिपालिटी फार लक्ष देते व त्यामुळें शहराचें आरोग्य दिवसेंदिवस सुधारत आहे.

शिवाय रात्रीच्या वेळीं रस्त्यावर उजेडाची सोय करणें, जन्म मृत्यूची नोंद ठेवणें, जुनीं घरें पाडून नवीन बांधणें-इत्यादि कामें म्युनिसिपालिटीस करावीं लागतात.



पाठ १० वा

सफर १ ली

ठाकुरद्वार ते क्राफर्ड मार्केट

मुलांनो, आज आपण फिरावयास जाऊं. आणि शाळेच्या आजूबाजूच्या भागाची माहिती करून घेऊं. आपल्या शाळेचें तोंड कोणत्या दिशेला आहे ? शाळेच्या बाहेरचा रस्ता कोणत्या दिशेकडून कोणत्या दिशेला जातो ? चला, ठाकुरद्वारचे नाक्यावर आपण जाऊं, येथें पहा, हे दोन रस्ते एक पश्चिमेस व एक पूर्वेस जात आहे, पण आपणास आज ट्रॅमचे रस्त्यानें जावयाचें आहे. रस्त्यानें चालतांना शक्य तों फुटपाथवरून चालावें. रस्त्यांत बिहक्टोरिया, मोटारी, सायकली, ट्रॅम यांची फार गर्दी असते म्हणून म्युनिसिपालिटीनें रस्त्याच्या बाजूला ' फुटपाथ ' बांधिले आहेत त्यांवरून गाड्या घोडीं येणार नाहीत. हें पहा एक राममंदीर. यांतील मूर्ती काळ्या पाषाणाच्या असल्यामुळें याला ' काळा राम ' म्हणतात, हें राममंदीर फार जुनें आहे. रस्त्याचे दुसरे बाजूला ही पहा प्रोफेसर दाते यांची मुक्यांची शाळा. येथें मुक्या मुलांना बोलावयास व वाचावयास फुकट शिकवितात. पुढें ही पहा झावबाची वाडी. येथें लहान मुलां-मुलींकरितां म्युनिसिपालिटीनें शाळा काढली आहे. या वाडीचे बाहेर रस्त्यावर एक देवालय आहे. त्याला ' गोराराम, म्हणतात. तेथील ' राम ' ' लक्ष्मण ' व ' सीता ' यांच्या मूर्ति शुभ्र संगमरवरी दगडाच्या आहेत. या देवालयाचे समोर भाई जीवनजीची

गल्ली आहे. या गल्लींत ' प्रभुसेमिनरी ' मुलांमुलींची एक शाळा आहे, व मुंबई मराठी ग्रंथसंग्रहालय आहे. या गल्लीच्या पुढें गेल्यावर नवरोजी स्ट्रीट लागतो त्यांत एक मुलींचें हायस्कूल आहे, त्याचे पुढें आणखी एक राममंदीर लागतें नंतर पुढें गेल्यावर ठाकुरद्वार पोस्ट ऑफिस लागतें. व त्याचे पुढें ठाकुरद्वार मुलांमुलींची शाळा लागते आतां ही गल्ली पाहा. त्या गल्लींत जाऊं. या गल्लींत एक देऊळ आहे. पण तें आपलें हिंदूचें देऊळ नाहीं ख्रिश्चन लोकांचें आहे. ख्रिश्चन लोकांच्या देवळास ' चर्च ' म्हणतात. तेथें ख्रिश्चन लोक देवाची प्रार्थना करितात. विशेषतः रविवारीं या देवळांत फार गर्दी असते. या देवळाला ' दाभूळ चर्च ' असें म्हणतात.

या गल्लींतून परत ट्रॅमच्या रस्त्यावर जाऊं. जरा पुढें गेल्यावर एक मोठा बंगला दिसतो. तो ' नानाशंकरशेट ' यांचा बंगला होय. नानाशंकरशेट हे मुंबईत फार मोठे श्रीमंत व थोर पुरुष होऊन गेले. त्यांनीं मॅट्रिकच्या परीक्षेंत जास्त मार्क मिळविणारास स्कालरशिप देण्याकरितां पैसे दिले आहेत. शिवाय हिंदू लोकांचें सोनापूरही (प्रेतें जाळण्याची जागा) बांधून ठेविलें आहे. त्यांच्या बंगल्यासमोरच बॅरिस्टर ' मुकुंदराव जयकर ' यांचा बंगला आहे. ते देशांतील एक मोठे पुढारी आहेत. आतां आपण रस्ता ओलांडून जाऊं. रस्ता ओलांडतांना गाडी सायकल पाहून जा. गाड्या हांकणारे गाड्या नेहमीं आपल्या डावे हाताकडून हांकतात म्हणून प्रथम आपण उजवे बाजूकडे लक्ष ठेवावें व नंतर अर्धा रस्ता ओलांडून आल्यावर डावे बाजूकडे लक्ष द्यावें. ही जी गल्ली दिसते त्या गल्लीला ' दादीशेट अग्यारी ' लेन म्हणतात. येथें एक ' नवी वाडी ' म्हणून भाग आहे त्या ठिकाणीं दरवर्षीं मोठी जत्रा भरते. तुम्हांपैकीं पुष्कळांनीं ती जत्रा पाहिलीही असेल. या गल्लींत नवीवाडी म्यु० मुलांमुलींची शाळा आहे. आणखी त्या गल्लींत पुढें गेल्यावर

काय आहे तें पुढें एकादे वेळीं पाहूं. पुढें ट्रॅमचे रस्त्यानें चला. या ठिकाणीं मोठमोठीं दुकानें आहेत. किराणामाल व धान्य याचीं दुकानें दिसतात. हें पाहा येथें एक भाजीपाल्याचें मार्केटही आहे. याला चिराबाजार मार्केट म्हणतात. या रस्त्यांतून जातांना ही पाहा सोनापूर गल्ली लागते. सोनापूर म्हणजे काय हें मार्गें तुम्हांला सांगितलें आहेच. त्या ठिकाणची जास्त माहिती पुढें सांगूं. आतांपर्यंत येतांना आपणांस लहान लहान गळ्या दिसल्या. पण हा पहा केवढा मोठा रस्ता आहे तो ! हा कोणत्या दिशेकडून कोणत्या दिशेकडे गेला आहे ? याला 'प्रिन्सेस स्ट्रीट' म्हणतात. या ठिकाणीं इतर नाक्याप्रमाणें शिपाईं मध्ये उभा राहून गाड्या मोटारी सोडीत नाहीं. येथें दिव्यांच्या खुणांनीं मोटारी, गाड्या सुरळीत चालतात. ते हे वर दिवे आहेत. ज्या रस्त्यानें गाड्या चालू ठेवावयाच्या असतील त्या रस्त्यावरील समोरासमोरचे दिवे हिरवे करतात व मोटारी सोडावयाच्या नसतील त्या रस्त्यावरील तांबडे करतात. हे सर्व दिवे विजेचे आहेत. व प्रत्येक ठिकाणीं हिरवी व लाल अशा कांचा लाविलेले दोन दोन दिवे आहेत. अशा प्रकारच्या नाक्यावरून जातांना फार सावधगिरीनें गेलें पाहिजे. आपणांसही या दिव्यांचा उपयोग होतो.

या नाक्यावरून समोर गेलें म्हणजे कितीतरी रस्ते एकत्र मिळालेले दिसतात. या नाक्याला धोबीतलाव नाका म्हणतात. हा एथें सिनेमा दिसत आहे. त्या ठिकाणीं पूर्वीं धोबीतलाव होता पण म्युनिसिपालिटीनें तो बुजवून टाकिला. असे पुष्कळसे तलाव म्यु० नें आरोग्याकरितां बुजवून टाकिले आहेत. आतांपर्यंत आपण ज्या रस्त्यानें आलों त्याला 'गिरगांव रोड' अगर 'पालवा रोड' म्हणतात. या नाक्यावरून समोर न जातां डावे बाजूकडे वळा. पुढें हा रस्ता काळवादेवी रोड होय. या रस्त्यानें आज आपणांस जावयाचें नाहीं. आपण आज पुढें जाऊं. ही पहा इमारत हिला 'स्मालकॉज कोर्ट' म्हणतात. येथें

देण्या घेण्यावरून ज्या फिर्यादी होतात त्या येथे चालतात. या रस्त्यालाही मोठमोठीं दुकाने आहेत. उजवे बाजूला 'सेंट झेवियर हायस्कूल' लार्ड हारीस म्यु. म. स्कूल, गोकुळदास तेजपाळ हॉस्पिटल व पोलिस कमिशनरचे ऑफिस ही आहेत. हे पहा समोर केवढे घड्याळ आहे ते ! चारी बाजूला चार घड्याळे आहेत. हेच 'क्रॉफर्ड मार्केट' होय. चला आपण आंत जाऊं ही पहा, फळांचीं दुकाने. येथे संत्रां, मोसंबीं, वगैरे सर्व प्रकारचीं उत्तम फळे मिळतात. तसेंच येथे कांदे, बटाटे, मीठ, मिरची, गूळ वगैरे जिन्नस आणि पोपट, कुत्रे वगैरे प्राणीही मिळतात.

ही पाहा फुलांचीं दुकाने, येथे समारंभाकरितां फुले, हार व तुरे वगैरे मिळतात हे मुंबईतील सर्वांत मोठे मार्केट आहे. आतां आज आपण फिरलो-तेवढे पुरे. ही आज मिळविलेली माहिती तुम्ही नीट लक्षांत ठेवा.



पाठ ११ वा

सफर २ री

ठाकुरद्वार रोड पासून पूर्व बाजूने क्रॉफर्ड मार्केट पर्यंत फुलांनो, मागील सफर आपण क्रॉफर्ड मार्केटपर्यंत केली होती. आज आतां दुसऱ्या रस्त्याने फिरावयास जाऊं, प्रथम सर्वांनीं शाळेसमोरील रस्त्यावर जाऊं. व मागचे प्रमाणे ठाकुरद्वार नाक्यावर जाऊं आणि उजवे बाजूला वळू, पहा या रस्त्यावर पुष्कळ लोक भाजीपाला विकावयास बसलेले आपणांस दिसतात. पुढे गेल्यावर डावे बाजूला जी गल्ली लागते तिला 'सुगभाट क्रॉस लेन' म्हणतात. तसेंच पुढे गेल्यावर 'दत्तमंदीर' लागते. त्याचे पुढे साऊथ गिरगांव म्युनिसिपल मुलांमुलींची शाळा आहे. याच्यापुढे फणसवाडी म्हणून एक गल्ली आहे. पुढे तीन रस्ते

एके ठिकाणीं मिळतात त्यास ' कुंभारतुकडी नाका ' असें म्हणतात. त्या नाक्यावरून समोर गेलें असतां डावीकडे एक दरवाजा लागतो त्यांतून आपण आंत जाऊं. हा पहा पांजरपोळ-पांजरपोळ म्हणजे लोकांनीं सोडून दिलेलीं गुरें, पक्षी वगैरे पाळण्याचें ठिकाण. तसेंच पुढें गेलें असतां ' लक्ष्मीनारायणाचें ' देऊळ आहे. देवालयांतील मूर्ती पहाण्यासारख्या आहेत. देवालयाचा कळस सोन्याचा असून समोर मोठी धर्मशाळा आहे, आतां परत कुंभारतुकडीच्या नाक्यावर येऊं व समोर जाऊं.

हा रस्ता भुलेश्वरच्या देवळाकडे जातो. किती गर्दी आहे या रस्त्याला ! लोकांची रहदारी फार व रस्ता जरा अरुंद त्यामुळें फारच गर्दी वाटते. येथेंही ठाकुरद्वार रस्त्याप्रमाणें रस्त्यावर भाजीपाला विकावयास लोक बसतात हें भुलेश्वरचें देवालय पाहा. हें फार जुन्या काळचें देऊळ आहे. देवालयाच्या आंतील भाग फार खोल असून तेथें अंधार आहे. समोर पूर्वी तलाव होता परंतु आरोग्याकरितां म्युनिसिपालिटीनें तो बुजवून टाकिला आहे. देवालयाच्या समोर जी दगडी इमारत दिसते तें भुलेश्वर मार्केट होय. येथें सर्व तऱ्हेचा भाजीपाला व फळफळावळ उत्तम मिळते. वरच्या मजल्यावर म्यु० गुजरथी शाळा आहे. या भागांत गुजरथी व्यापारी लोकांची वस्ती फार आहे. मार्केटच्या बाजूला बंबखाना आहे. कोठेंही आग लागली असतां बंब जाऊन आग विझावितां येते. यास इंग्रजींत ' फायरब्रिगेड ' म्हणतात. बंबखान्याजवळून ट्रॅमचा रस्ता जातो तो काळवादेवी रोड होय. हा उजव्या बाजूनें धोबीतलाव पर्यंत जातो. हा रस्ता ओलांडून आपण पुढें जाऊं. या रस्त्यावर डावे बाजूला काश्मिरी शाली, गालिचे वगैरे विकण्याचीं दुकानें आहेत. या रस्त्यावर सोनें, चांदी, मोतीं, जवाहीर यांची दुकानें असल्यामुळें त्याला मोतीबाजार म्हणतात याच रस्त्यावर हें पहा मुंबादेवीचें देऊळ. देवी मोरावर बसलेली.

असून पहाण्यासारखी आहे. देवळाजवळ एक मोठा तलाव आहे. त्याला मुंबादेवीचा तलाव म्हणतात. याच देवीच्या नांवावरून ह्या शहराला मुंबई हें नांव पडलें. बाहेर पडल्यावर पुढें मुळजीजेठा मार्केट लागतें. पहा किती मोठमोठीं दुकानें आहेत तीं ! व्यापारी लोक कापड खरेदी करून किरकोळीनें विकतात. अशींच कांहीं मार्केट आपणांस येथें आढळतील. ही पहा मशीद. ही जुम्मामशीद होय ही मुंबईतील सर्वांत मोठी मशीद होय. मशीद म्हणजे मुसलमान लोकांचें प्रार्थना मंदीर. या मशीदीच्या समोर जीं मोठमोठीं कापडाचीं दुकानें दिसतात तें “ मंगळदास ” मार्केट होय. या मार्केटवरून समोर गेलें असतां क्राफर्डमार्केट लागतें. क्राफर्ड मार्केट संबंधीं माहिती मागील वेळीं आपण मिळविली आहेच आतां आज पुरे.



पाठ १२ वा

सफर ३ री

ठाकुरद्वार रोड पासून पश्चिम बाजूनें क्राफर्ड मार्केट पर्यंत म्हांगील वेळेस आपण ठाकुरद्वार रोडनें क्राफर्ड मार्केटपर्यंत फिरावयास गेलों होतो. आज सर्वांनीं ठाकुरद्वार नाक्यावर चला. उजवे बाजूकडचा रस्ता भुलेश्वरकडे जातो हें तुम्हांस माहित आहे. डावीकडे जो रस्ता जातो तोही ठाकुरद्वार रोडच होय. तो पुढें क्रीन्सरोडला मिळाला आहे. आपण त्या रस्त्यानें जाऊं. या ठिकाणीं पुष्कळशी वस्ती पारशी लोकांची आहे. ही पाहा. पारशी लोकांची धर्मशाळा. [गोरगरीवांस अगर प्रवाशांस उतरण्याची जागा.] हें पारशी लोकांचें देऊळ पाहा. पारशी लोकांच्या देवळास ‘ अग्यारी ’ म्हणतात. अग्यारींत नेहमीं विस्तव राखतात. पारशी लोक अग्निपूजक आहेत ते अग्यारींत जाऊन धूप, चंदन

वगैरे सुवासिक पदार्थ अर्थात् टाकितात तेणेंकरून अग्यारी समोरून गेलें असतां बहुतेक सुवास येतो.

आतां आपण क्वीन्स रोडवर आलों. या रस्त्याला नेहमीं मोटारींची गर्दी असते. हा रस्ता ओलांडणें असेल तर फारच काळजी घ्यावी लागते, आपणाला रस्ता ओलांडून आज जावयाचें नाहीं. डावीकडे वळा. व तेथून पुढें चला. डावे हाताला पहा हीं थडगीं आहेत. परंतु उजवे बाजूला एका पुढें एक असे खिश्चन, विल्सनकॉलेज, हिंदू, इस्लामी व पारशी असे जिमखाने असून पुढें मरीन लाईन्स स्टेशन आहे. आतां त्याचे पुढें हिंदु लोकांचीं प्रेतें जाळण्याची जागा आहे. (मुसलमान, खिश्चन वगैरे जातींत प्रेतें पुरण्याची वहिवाट आहे.) पारशी लोकांचीं प्रेतें एका विहीरींत नेऊन ठेवितात. हिंदु लोकांत मात्र प्रेतें जाळण्याची वहिवाट आहे. याला 'सोनापूर' म्हणतात. हें सोनापूर म्हणजे नाना शंकर शेट यांचें स्मारक होय. हा जो रस्ता लागतो तो प्रिन्सेस स्ट्रीट होय. हें उजवे बाजूला पहा मरीन लाईन्स स्टेशन आहे. आतां प्रिन्सेस स्ट्रीटनें जाऊं. हा पहा ट्रॉमचा रस्ता हा कोटून आलेला आहे ? सांगा पाहूं. हा रस्ता ठाकुरद्वार-कडून आलेला आहे. व तो धोबीतलावाकडे गेला आहे. येथें रस्ता ओलांडतें वेळीं दिव्याकडे लक्ष ठेवा. चला पुढें हा दुसरा ट्रॅम रस्ता, हा काळवादेवी रोड होय. हा भुलेश्वरच्या बाजूनें येऊन धोबीतलाव पर्यंत गेला आहे. हा रस्ता ओलांडून गेलों म्हणजे दोन रस्ते फुटतात एक क्राफर्ड मार्केटकडे जातो व दुसरा जुम्मामशिदीकडे जातो. आपण मार्केटकडे जाणाऱ्या रस्त्यानें जाऊं व मार्केटजवळ मोटार बसमध्ये बसून ठाकुरद्वारकडे येऊं.



पाठ १३ वा

सफर ४ थी

ठाकुरद्वार पासून लालबाग पर्यंत

मुलांनो, आज आपणास बरेंच लांब फिरावयास जावयाचें आहे, म्हणून आपण मोटार बस मध्ये बसूं. मोटार बस ह्या ट्रॅम कंपनीनें सुरू केल्या आहेत. ठाकुरद्वारच्या नाक्यावर D अशी खूण असलेल्या मोटारींत आपण बसूं. ही पहा, आली मोटार बस हिला कोणती खूण आहे ? अरे, ही नव्हे आपली मोटार बस, हिला H अशी खूण आहे. ही मोटार ठाकुरद्वाररोड, गिरगांव बँकरोड, सँडहस्टरोड, व चौपाटी यांवरून मलबार हिलपर्यंत जाते. ही पहा, हिचे मागून D अशी खूण असलेली मोटार बस आली. बसा आंत.

ही पहा मुगभाट गल्ली या गल्लींत एक म्युनिसिपालिटीची शाळा आहे. त्याचे पुढें डावे हाताला गिरगांव मुलांमुलींची शाळा आहे. जरा पुढें उजवे हाताला कांदेवाडी आहे. आतां आपली मोटार गिरगांवचे नाक्यावर आली, येथेही चार रस्ते आहेत, डावे बाजूचा रस्ता चर्नीरोड स्टेशनवर जातो, उजवे बाजूचा प्रार्थना समाजाकडे जातो. हें पहा, समोरचें गिरगांव 'पोर्तुगीज चर्च' आतां आपली मोटार बस 'रॉयल ऑपेरा हाऊस' जवळ जाईल. हें पहा, डावे बाजूकडे रॉयल ऑपेरा हाऊस. हें सिनेमाचें थिएटर असून पहाण्यासारखें आहे. आतां आपली मोटार वळून गेल्यावर जो रस्ता समोर दिसतो तो लॅमिंग्टन रोड होय. आपण जरा पुढें गेल्यावर जो दक्षिण उत्तर रस्ता येईल तो गिरगांव बँकरोड. पहा, या नाक्यावर उजवे बाजूला हें एक सिनेमाचें थिएटर आहे, त्यास 'इंपिरिअल सिनेमा' म्हणतात. त्याचे समोर लॅमिंग्टन रोड मुलांमुलींची शाळा आहे.

त्याचे पुढे हें पहा, लॅमिंग्टन् रोड पोलिस स्टेशन आलें. हा पहा एक पूल आला, हा ग्रॅटरोडचा पूल. ह्या पुलाचे जवळच खालचे बाजूला ग्रॅटरोड स्टेशन आहे. या पुलावरून जी ट्रॅम येत आहे ती गवालिया तलावाकडून आली व ती म्युझियमपर्यंत जाईल. या ट्रॅमचा नंबर १६ असतो. या पुलापासून एक १० नंबरची ट्रॅम निघते. ती माझगांवपर्यंत जाते. आतां हा रस्ता ओलांडल्यावर डावे बाजूला ही पहा एक मोठी इमारत आली हिला “ गिल्डर टंक बिल्डिंग ” म्हणतात. येथें स्कूलस कमिटीच्या सेक्रेटरी साहेबांचें ऑफिस आहे. वरचे मजल्यावर मराठी व गुजराथी मुलांमुलींच्या शाळा आहेत. या इमारतीचे पुढे हें जें मोठें मैदान दिसत आहे तेथें म्युनिसिपल शाळांतील मुलां-मुलींचे चढाओढीचे खेळ होतात. हें नाकें ओलांडून गेल्यावर आपणास एक पूल लागेल त्यावरून १३ नंबरची ट्रॅम ताडदेवकडे जाते. हें पहा एक मोठें स्टेशन आलें. त्याचें नांव कोण सांगतो ? याला ‘ बॉम्बे सेंट्रल ’ म्हणतात. येथून बी. बी. रेल्वेच्या लांब जाणाऱ्या गाड्या सुटतात. स्टेशन पहाण्यासारखें आहे. एकादेवेळीं तुम्हांस घेऊन जाईन. हा रस्ता ओलांडल्यावर दोहों बाजूला मोठमोठे बंगले दिसतात. या रस्त्याला लोकांची फारशी गर्दी नाही हें पहा एक कारंजें दिसूं लागलें. आतां आपली मोटर ज्या ठिकाणी उभी राहिल त्याला ‘ जेकब सर्कल ’ किंवा ‘ सात रस्ता ’ म्हणतात. येथून ७ रस्ते निरनिराळ्या ठिकाणी गेले आहेत. पहा आपले उजवे हातचे रस्त्यानें १२ नंबरची ट्रॅम माधवबागेकडे जात आहे. आपली बस आतां येथून पुढें जाईल त्या रस्त्याच्या उजवे हाताला एक आर्थर रोड हॉस्पिटल आहे. आतां पुढें ज्या दगडी मोठ्या भिंती दिसतात तो एक तुरुंग आहे. त्याला ‘ आर्थर रोड जेल ’ म्हणतात. जेल म्हणजेच तुरुंग.

येथें चोरी, मारामारी, दरबडे वगैरे करणाऱ्या कैद्यांना ठेवितात. आतां आपली मोटार पुलावर चढूं लागली पहा. हा ‘ आर्थर-

ब्रिज (पूल)' होय. या पुलाखालीं जी. आय. पी. रेल्वेचें 'चिंच-पोकळी' स्टेशन आहे. पुलावरून उतरल्यावर आपली मोटार ट्रेमच्या रस्त्यावर आली. लालबाग येथें एक मुलामुलींची शाळा आहे. हें ट्रेमचें 'लालबाग' स्टेशन होय. D ही खूण अंसलेली मोटारबस लालबागपर्यंत येऊन आलेल्या रस्त्यानें परत जाते. आपण लालबागच्या नाक्यावरून जरा फिरून त्याच मोटारनें परत जाऊं.

पाठ १४ वा

सफर ५ वी

धोवीतलावपासून राणीच्या बागेपर्यंत

मुलांनो, आपण धोवीतलावाच्या नाक्यावर जाऊं व तेथें ट्रेममध्ये बसून फिरावयास जाऊं, धोवीतलावाच्या नाक्यापासून सहा रस्ते फुटतात. जरा येथें उभे रहा. निरनिराळ्या रस्त्यांनीं ट्रेमगाड्या येत आहेत व जात आहेत. त्या पाहूं, ही पहा १ नंबरची ट्रेम आली तीमध्ये चढा. ही काळवादेवी रस्त्यानें दादरपर्यंत जाते. ही पहा पुस्तकांचीं दुकानें, येथें कोणतीही पुस्तके मिळतात. हा आडवा रस्ता तुम्हांस माहितच आहे. हा प्रिन्सेस स्ट्रीट होय. पुढें या रस्त्यावर कितीतरी मोठमोठ्या इमारती आहेत. या इमारतींत तळमजल्यांत मोठमोठीं दुकानें आहेत. कांहीं ठिकाणीं मजल्यावरही दुकानें आहेत. कापडाचीं, टोप्यांचीं, सायकलचीं, बाजाच्या पेट्या व फोनोग्राफ वगैरेचीं दुकानें आपणांस दिसतात. येथें निरनिराळ्या भागांतून लोक जिनस खरेदी करण्याकरितां येतात. त्यामुळें या रस्त्याला नेहमीं फार गर्दी असते. हें पहा काळवादेवीचें देऊळ. याच देवीचे नांवावरून या रस्त्याला काळवादेवी रोड असें नांव पडलें आहे. येथें दर वर्षीं मार्गशीर्ष महिन्यांत अमावास्येस मोठी जत्रा भरते. ही तांबडी गाडी पहा.

हा आगीचा बंब आहे. डावे बाजूला भुलेश्वरमार्केट व उजवे बाजूला ' मोतीबाजार ' आहे. आतां आपणांस तांब्यापितळेच्या भांड्यांचीं दुकानें दिसतात. हाच ' तांबाकांटा ' होय. आतां आपली ट्रॅम पायधुणीच्या नाक्यावर आली. येथेंही धोबीतलावा-प्रमाणें निरनिराळ्या रस्त्यांनीं ट्रॅम येत आहेत व जात आहेत. या ठिकाणींही मोठमोठीं दुकानें आहेत. हें पहा पोलीस स्टेशन. याला पायधुणी पोलीस स्टेशन म्हणतात. या ठिकाणीं जैनांचें एक मोठें देऊळ आहे. थोडें पुढें गेल्यावर भेंडीबाजार येईल हा पहा भेंडीबाजार आला. येथें मुसलमान लोकांची वस्ती फार आहे. हा पहा महंमदअल्ली रोड या रस्त्यानें ५ नंबरची ट्रॅम बोरीबंदरपर्यंत जाते. हा आडवा रस्ता सँडहर्स्ट रोड होय. या रस्त्यानें १९ व २१ नंबरच्या ट्रॅम गाड्या जात आहेत व येत आहेत. येथेंही मोठा व्यापार चालतो. आतां आपण जे. जे. हॉस्पिटल जवळ आलों. तें पहा जे. जे. हॉस्पिटल. याबद्दल माहिती मागें आलेली आहेच. ही पहा, आडव्या रस्त्याला १० नंबरची ट्रॅम दिसते. ती ग्रँटरोडच्या पुलापासून निघून माजगांवपर्यंत जाते. आतां समोर जो पूल दिसत आहे त्यावरून आपण जाणार आहों. हा गिरगांवकडून येणारा ट्रॅमचा रस्ता येथें मिळाला आहे. हा पहा उभा पारशी. या पुलाखालून जी. आय. पी. रेल्वे गेली आहे, पूल उतरल्याबरोबर हें पोलीस स्टेशन पहा. याचें नांव भायखळा पोलीस स्टेशन. डावेबाजूला तें दगडी देऊळ पहा. हें कोणाचें असावें बरें ? अगदीं वर पहा म्हणजे हें कोणाचें देऊळ आहे हें एकाद्याच्या लक्षांत येईल. या देवळावर † असा क्रॉस आहे त्यावरून हें ख्रिश्चन लोकांचें देऊळ आहे. यास भायखळा चर्च म्हणतात. जी. आय. पी. रेल्वेच्या गाड्या भायखळा पुलाखालून येऊन त्या येथें थांबतात, तें हें भायखळा स्टेशन. येथें सर्व गाड्या उभ्या राहातात, हें मोठें स्टेशन आहे येथें पुष्कळ माल उतरतो. हें जें उंच घड्याळ दिसत आहे तें राणीच्या बागेतील होय. तेथें आप-

णास उतरावयाचें आहे. या पहा येथें पुष्कळ मोटारबस उभ्या आहेत. हा मोटारबसचा तबेला होय याच्या शेजारीं भायखळा मार्केट आहे. येथें भाजी पाला फार स्वस्त मिळतो. म्हणून भाजी पाला विकणारे लोक येथूनच भाजी खरेदी करून निरनिराळ्या भागांत नेऊन विकतात. हें पहा घड्याळ आलेंच, उतरा येथें. आतां आपण राणीच्या बागेंत जाऊं. याठिकाणीं जो बंगला दिसत आहे. त्यांत निरनिराळ्या वस्तू पहाण्यासाठीं ठेविल्या आहेत. त्यास 'आल्बर्ट म्युझियम' म्हणतात. तो आपण प्रथम पाहूं, नंतर निरनिराळे जिवंत पशुपक्षी, निरनिराळीं झाडे पाहून परत जाऊं.

पाठ १५ वा

सफर ६ वी

“ लालबागपासून टिळकपुलावरून किंगजसर्कल ”

मुलांनो, आपण मागे एकदां मोटारबसमधून लालबागपर्यंत गेलों होतो. आज तसेच लालबागला जाऊं व तेथें दादरकडे जाणाऱ्या ट्रॅममध्ये बसूं.

लालबागपासून दादरकडे जो रस्ता जातो त्या रस्त्यानें १ व ६ नंबरच्या ट्रॅमगाड्या जातात. ही पहा १ नंबरची ट्रॅम आली. ही कोणीकडून आली बरें ? या गाडीनें आपण राणीच्या बागेपर्यंत आलों होतो. तीच पुढें लालबागला येते. बसा आंत. हा डावेबाजूकडे जो पूल दिसत आहे तो करिरोड पूल होय. उजवे बाजूला 'मुरारजी गोकुळदास' नांवाची कापडाची गिरणी आहे. तीमध्ये सर्वतऱ्हेचें उत्तम कापड तयार होतें. पुढें गेल्यावर डावेबाजूला जी गल्ली दिसते त्या गल्लीनें आंत गेल्यास जी. आय्. पी. रेल्वेचें वर्कशॉप लागतें त्याला परळ वर्कशॉप म्हणतात. तेथें इंजिनें दुरुस्त करितात. हा पहा पोयबावडी नाका या ठिकाणीं डावेबाजूला एलिफन्स्टनरोड व परळ स्टेशनास जाण्याचा रस्ता

आहे, उजवे बाजूला लहान मुलांचें हॉस्पिटल आहे. त्या हॉस्पिटलवरून पुढें गेलों तर बाळंतपणाचें वाडिया हास्पिटल आहे व त्याचेच समोरचे बाजूला किंग एडवर्ड मेमोरियल हॉस्पिटल आहे. वाडिया हॉस्पिटल जवळ परळ लॅबोरटरी असून तेथें सर्पदंशावर उपचार करितात.

आतां आपण दादर ट्रॅम टर्मिनस जवळ आलों. याच्यापुढें ट्रॅम जात नाहीं. आतां उतरा व डावेबाजूकडे जो पूल दिसतो तिकडे चला. हा 'टिळक पूल' होय. पुलावर गेल्यावर पुलाचे दोन फाटे होतात, त्यांपैकीं उजवे बाजूच्या रस्त्यानें चला. या दोन फाट्यांमध्ये जी जागा आहे तेथें एक बाग केलेली आहे. तेथें संध्याकाळीं पुष्कळ लोक फिरावयास येतात. या रस्त्यानें पुढें गेल्यावर ही पहा एक गिरणी दिसते. येथें लोकरीचें कापड विणतात. म्हणून तिला 'बुलन मिल' म्हणतात. त्या बुलन मिल समोर 'शिवाजी पार्क' आहे. ह्या रस्त्यावर माणसांची फार गर्दी नाही व आजूबाजूला घरेही फारशीं नाहीत, पण नारळीच्या बागा फार आहेत या रस्त्यानें समोर गेल्यावर उजवे बाजूला हा पहा मोठा रस्ता लागतो तो लेडी हार्डिंज रोड होय. या रस्त्यानें आपण जाऊं. टिळक पुलापासून ज्या रस्त्यानें आपण आलों तो लेडी जमशेटजी रोड होय. हा पुढें माहीमपर्यंत गेला आहे. लेडी हार्डिंज रोडनें गेलें असतां बी. बी. रेल्वे लागते. हें त्या रेल्वेचें माडुंगा स्टेशन पहा. या स्टेशनजवळ डेव्हिडसासून रेफरमेटरी आहे. त्यामध्ये आडदांड चोरी वगैरे करणाऱ्या १८ वर्षांच्या आंतील मुलांस शिक्षा म्हणून ठेवतात. तेथें त्यांना उद्योग धंद्याचें, लिहिण्याचें व वाचण्याचें शिक्षण देतात. या माडुंगा स्टेशनावरून रेल्वे ओलांडून पुढें जाऊं. हा पहा पूल. यावरून आपण पलीकडे जाऊं. हा फार मोठा पूल आहे. खालीं जी. आय. पी. रेल्वेचें वर्क शाॅप आहे. त्यास माडुंगा वर्कशाॅप म्हणतात. येथें आगगाडीचे डबे दुरुस्त करितात व नवीन बांधतात. या पुला-

वरून जातांना हें जी. आय. पी. रेल्वेचें माटुंगा स्टेशन लागतें. पुढें पूल उतरून समोर गेलें म्हणजे एक वाग लागते. त्याठिकाणीं पुष्कळ लोक फिरावयास जातात त्या ठिकाणास 'किंगज सर्कल' म्हणतात. आतां आपण थोडा वेळ वागेंत वसूं व नंतर दादरच्या ट्रॅमकडे जाणाऱ्या या समोरच्या रस्त्यानें जाऊन तेथें ट्रॅममध्ये वसून परत जाऊं.

विशेष शब्दांच्या अर्थाची समजूत

(१) मुंबई वेटाचे व्यवस्थेसाठीं ७ भाग केलेले आहेत त्या प्रत्येक भागास वार्ड म्हणतात.

वार्ड म्हणजे भाग ७ आहेत:— ए, बी, सी, डी, ई, एफ व जी.

(२) लहान वस्तीच्या ठिकाणास खेडें म्हणतात.

(३) ज्या गांवांमध्ये पुष्कळ वस्ती असून व्यापाराची बरीच देवघेव व सरकारी कामही बरेंच चालतें त्या गांवास शहर म्हणतात.

(४) मोठमोठ्या गांवीं तेथील स्वच्छता, आरोग्य व शिक्षण इत्यादि कामें करविण्यासाठीं लोकांच्या व सरकारच्या मतानें त्या त्या गांवांतील नियमित प्रमुख मंडळी नेमतात अशा संस्थेला म्युनिसिपालिटी म्हणतात.

(५) सपाट व मोकळ्या जमिनीच्या मोठ्या भागास मैदान म्हणतात.

(६) जमिनीच्या उंचवट्यास टेंकडी म्हणतात. (हिला इंग्रजींत हिल असें) म्हणतात.

(७) टेंकडी फार मोठी असल्यास तिला डोंगर म्हणतात.

(८) फार उंच व लांब पसरलेल्या डोंगरांच्या ओळींस पर्वत म्हणतात.

(९) पर्वतावर त्याचाच जो भाग निमुळता होऊन उंच गेलेला असतो त्याला शिखर म्हणतात.

(१०) शत्रूपासून रक्षण होण्याकरितां सभोंवतीं तट बांधून तयार केलेल्या जागेस किल्ला असें म्हणतात.

(११) आगगाडी वगैरे जाण्यायेण्यासाठीं डोंगर किंवा पर्वत पोखरून जो रस्ता तयार करितात त्याला बोगदा म्हणतात.

(१२) एकाद्या लहानशा खोलगट व पसरट जागेत जें पाणी सांचतें त्यास तळें म्हणतात.

(१३) तळें फार मोठें असून मुद्दाम बांधून काढिलेलें असेल तर त्यास तलाव म्हणतात.

(१४) सर्व बाजूंस जमीन असून मध्ये पाणी असतें त्यास सरोवर म्हणतात.

(१५) महासागराच्या भागास समुद्र किंवा सागर म्हणतात.

(१६) पाण्याच्या लहानशा प्रवाहास नाला म्हणतात

(१७) अनेक नाले मिळून होणाऱ्या पाण्याच्या प्रवाहास पन्हा किंवा ओढा म्हणतात.

(१८) डोंगर, पर्वत किंवा सरोवर यांपासून निघून उतार जमिनीकडे वाहात जाणाऱ्या गोड्या पाण्याच्या प्रवाहास नदी म्हणतात.

(१९) नदीच्या मुखांतून समुद्राच्या भरतीचें पाणी जेथपर्यंत वर जातें तेथपर्यंतच्या नदीच्या भागास खाडी म्हणतात.

(२०) मीठ तयार करण्याचे जागेस मिठागर म्हणतात.

(२१) समुद्राचा चिंचोळा भाग जमिनीवर गेलेला असतो त्यास आखात म्हणतात.

(२२) आखात मोठें व रुंद असल्यास त्यास उपसागर म्हणतात.

(२३) गलबतें, आगबोटी इत्यादि लावण्यास सोईचें असें समुद्र किंवा खाडी यांच्या कांठचें जें ठिकाण त्यास बंदर म्हणतात.

(२४) समुद्रकिनाऱ्यास कांहीं बंदरीं आगबोटी, गलबतें इत्यादिकांस येथें बंदर आहे असें सुचविण्यासाठीं किंवा समुद्रांतील खडकापासून बचाव होण्यासाठीं खडकावर दिवा लावण्याकरितां जें घर बांधितात त्यास दीपगृह असें म्हणतात. (यालाच लाईट हाऊस म्हणतात.)

(२५) आगवोटी सुरक्षित राखण्याकरितां, रंगविण्याकरितां, दुरुस्ती करण्याकरितां, माल चढविण्याकरितां व उतरण्याकरितां समुद्रकिनाऱ्यास धक्का वगैरे बांधून जी सोईची जागा केलेली असते तिला गोदी म्हणतात. (हिला डॉक असेही म्हणतात.)

(२६) सर्व बाजूनीं पाणी असून मध्ये जमीन असते तिला बेट म्हणतात (याला द्वीप असेही म्हणतात.)

(२७) तीन बाजूनीं पाणी असून चौथ्या बाजूनें दुसऱ्या जमिनीशीं जोडलेला जो जमिनीचा भाग त्यास द्वीपकल्प म्हणतात.

(२८) जमिनीचा चिंचोळा भाग पाण्यांत गेलेला असतो त्याला भूशिर म्हणतात. (यालाच भूशलाका किंवा केप म्हणतात.)

(२९) दोन जमिनीस जोडणाऱ्या जमिनीच्या अरुंद भागास संयोगभूमि म्हणतात.

(३०) दोन समुद्रांस जोडणारा जो पाण्याचा अरुंद भाग त्यास सामुद्रधुनी म्हणतात. (हिला संयोगी जल असेही म्हणतात)

(३१) एका स्थळापासून दुसऱ्या स्थळापर्यंत जाण्यायेण्यासाठीं गाड्या वगैरे जाण्यायेण्यासारखा रुंद रस्ता तयार करितात त्यास सडक म्हणतात

(३२) आगगाडी चालण्यासाठीं लोखंडाचे रूळ टाकून जो रस्ता तयार करितात त्याला आगगाडीचा रस्ता किंवा रेल्वे म्हणतात.

(३३) नदीवरून किंवा रेल्वेच्या रस्त्यावरून पलीकडे जाण्यायेण्याकरितां जो मार्ग तयार करितात त्यास पूल म्हणतात. (हा मार्ग लोखंडी, दगडी अगर लांकडी तयार करितात.)

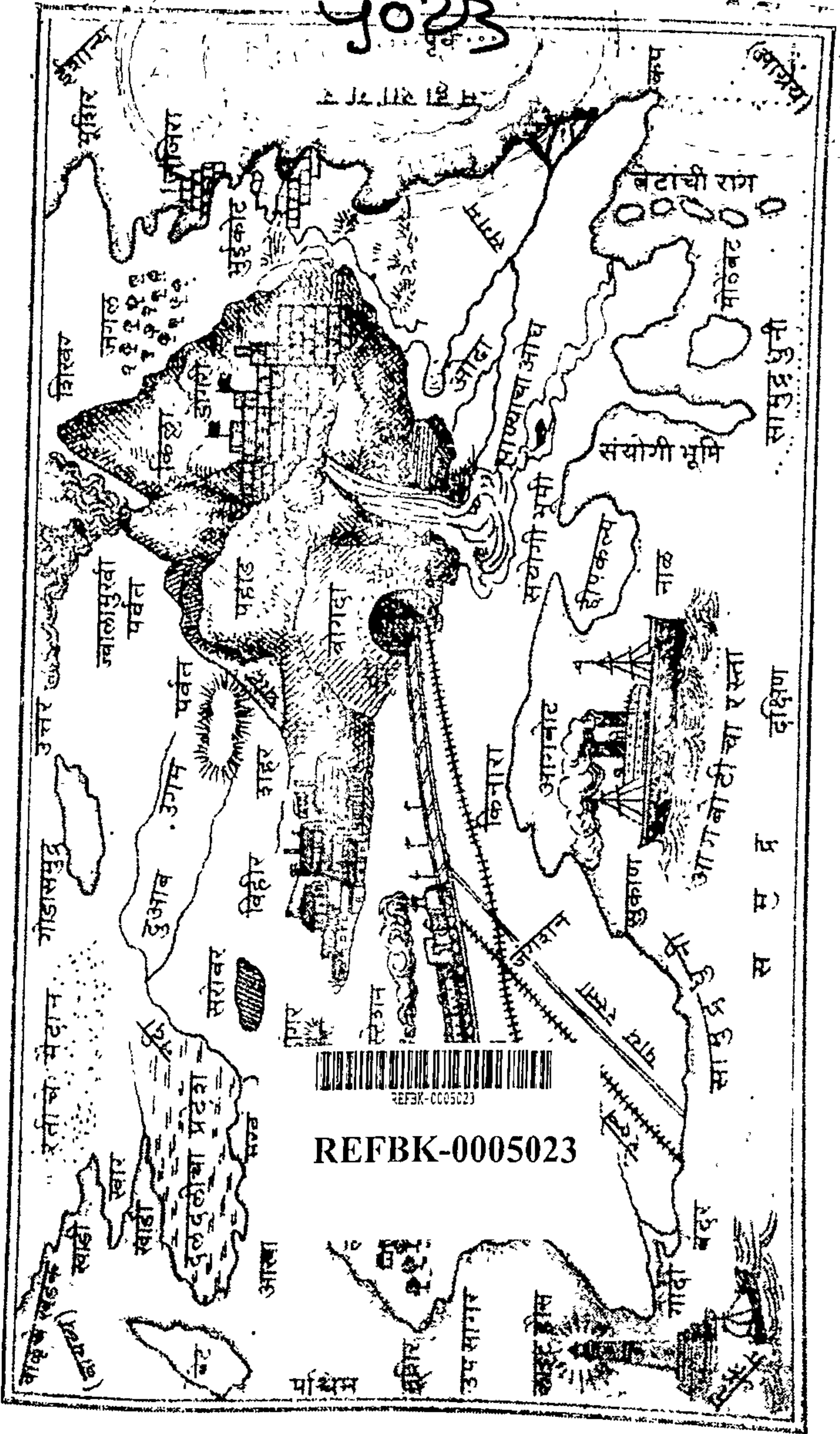
(३४) उतार व माल चढण्या उतरण्याकरितां आगगाडी उभी करण्याचें जें ठिकाण त्यास स्टेशन म्हणतात.

(३५) आगगाडीचे दोन किंवा अधिक फांटे एकत्र मिळणाऱ्या ठिकाणास जंक्शन म्हणतात.



विशेष शब्दांच्या अर्थाची समजूत.

५०२३



REFBK-0005023

REFBK-0005023

स म प्र दक्षिण

पश्चिम

सा मु ट्र धुनी

सा मु ट्र धुनी

स म प्र

आगबोटीचा रस्ता

आगबोट

दीपकल्प

संयोगी भूमी

संयोगी भूमी

साह्याद्री

आंध्र

बटाची रांग

मोठंबट

कप

(बायबल)

शिखर

जंगल

डागरी

मुईकोट

जिल्हा

भूगोल

ज्वालामुखी पर्वत

उगम पर्वत

विहीर

काहर

ब्रागदा

पठार

डुआब

सरोवर

दुलदुलीचा प्रदेश

खाडी

खाडी

रतीचे मैदान

गोडामुट्ट

उत्तर

उपसागर

वसा

गोवा

बंदर

सा मु ट्र धुनी

सा मु ट्र धुनी

आगबोटीचा रस्ता

सुकान

नाळ

दीपकल्प

संयोगी भूमी

किनारा

आगबोट

दीपकल्प

संयोगी भूमी

साह्याद्री

आंध्र

बटाची रांग

मोठंबट

कप

(बायबल)

शिखर

जंगल

डागरी

मुईकोट

जिल्हा

भूगोल

ज्वालामुखी पर्वत

उगम पर्वत

विहीर

काहर

ब्रागदा

पठार

डुआब

सरोवर

दुलदुलीचा प्रदेश

खाडी

खाडी

रतीचे मैदान

गोडामुट्ट

उत्तर

उपसागर

वसा

गोवा

बंदर

सा मु ट्र धुनी

सा मु ट्र धुनी

आगबोटीचा रस्ता

सुकान

नाळ

दीपकल्प

संयोगी भूमी

किनारा

आगबोट

दीपकल्प

संयोगी भूमी

साह्याद्री

आंध्र

बटाची रांग

मोठंबट

कप

(बायबल)